


TowBox®

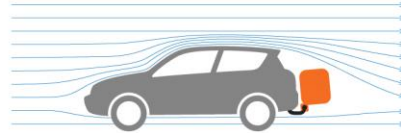
características y **ventajas**

TowBox tiene dos grandes ventajas frente al clásico portaequipajes de techo. Al colocarse detrás del vehículo, no afecta la aerodinámica del mismo. Esto supone un notable ahorro de combustible y una conducción más confortable y sin ruido.

Portaequipajes de techo



TowBox®



Visite nuestro canal TowCar TV



Con ruedas plegables para poder trasladarlo fácilmente.



Abatible para acceder cómodamente al maletero.



Posición de colocación

Permite que una sola persona pueda colocar y desmontar el **TowBox** sobre la bola de enganche.



Posición de marcha

El bastidor deslizante nos permite aproximar al máximo el **TowBox** a la trasera del vehículo.

Cálculo de la carga útil de un TowBox

$$C = S - P$$

C = Carga útil máxima S = Carga Vertical Máxima: de los dos valores posibles, la del vehículo y la del enganche de remolque, seleccionar el menor. P = Peso en vacío del TowBox

Ejemplo:

La carga vertical anotada en el manual de usuario de un Mitsubishi Outlander es de 100 Kg; y el certificado del enganche de remolque indica que ha sido homologado para 110 Kg. Por tanto, la carga vertical (S) es el menor de ambos valores: 100 Kg.

El peso en vacío (P) del portaequipajes sobre bola TowBox-V1 es de 25 Kg.

$$C = S - P = 100 - 25 = 75 \text{ Kg}$$

TowCar®

Enganches y Remolques Aragón S.L.
Polígono Malpica, Calle B, nº 77
50016 Zaragoza
T. (+34) 976 457 130

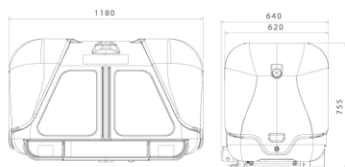
info@towcar.es
www.towcar.es



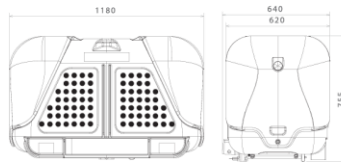
Distribuido por:











TowBox V2



TowBox V2 Dog

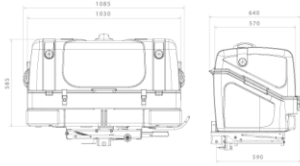


Volumen (Litros)	390	390
Peso en vacío (Kg)	34	34
Carga útil (Kg) *	66	66
	Sí	Sí
	Sí	Sí
	Sí	Sí
Color	<ul style="list-style-type: none">  T2X000C  T2X000N  T2X000H 	<ul style="list-style-type: none">  T2D000C  T2D000N  T2D000H
PVP	699,00 € + IVA	699,00 € + IVA

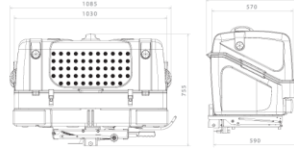
*Carga útil calculada para un vehículo con carga vertical máxima de 100 kg. Consulte contraportada para calcular la carga máxima de su vehículo.



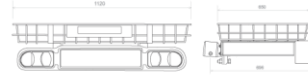
TowBox V1









TowBox V1 Dog



TowBox Cargo



280	280	
25	25	21
75	75	79
Sí	Sí	No
Sí	Sí	Sí
Sí	Sí	Sí
 TBX0AAB	 TBD0AAB	
 TBX000N	 TBD000N	TBC0001
 TBX000H	 TBD000H	
599,00 € + IVA	599,00 € + IVA	310,00 € + IVA