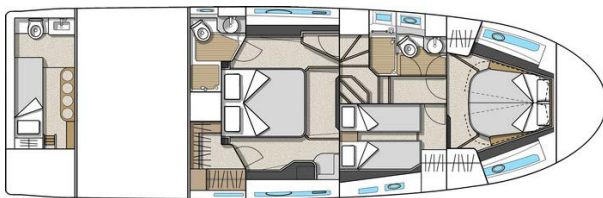
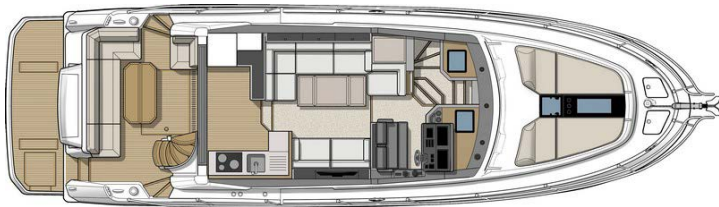
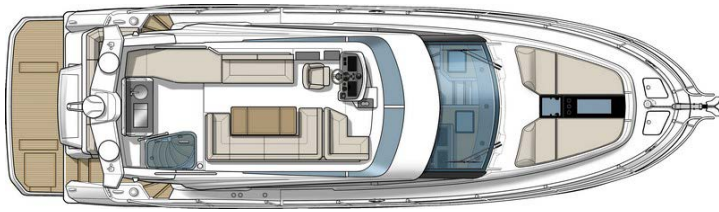




BENETEAU

# Monte Carlo 52

Inventario Provisional - Europa



## CARACTERÍSTICAS GENERALES\*\*

• Eslora total*:	16,33 m	53'7"
• Eslora casco:	14,32 m	47'
• Manga total:	4,62 m	15'2"
• Manga casco:	4,57 m	14'12"
• Desplazamiento en rosca CE:	14 988 kg	33,034 lbs
• Altura sobre flotación:		
- máximo:	7,22 m	23'8"
- sin T-Top:	5,91 m	19'5"
• Calado (máx.):	1,20 m	3'11"
• Capacidad carburante:	2 x 650 L	2 x 172 US Gal
• Capacidad agua:	2 x 200 L	2 x 53 US Gal
• Potencia motor máxima:	2 x 320 Kw - 2 x 435 CV	2 x 435 HP
• Homologación motor máxima:	2 x 320 Kw - 2 x 435 CV	2 x 435 HP

\* (con plataforma de baño a popa)

## ARQUITECTOS / DISEÑADORES

- Arquitecto Naval: MICAD
- Diseño: Nuvolari & Lenard
- Configuración interior: Andreani Design

## CERTIFICACIÓN CE\*\*

- Categoría B - 12 personas
- Categoría C - 12 personas
- Categoría D - 12 personas

\*\* Características provisionales, barco en curso homologación.

**EQUIPO ESTÁNDAR****CONSTRUCCIÓN****CASCO**

Composición:

- Gelcoat color blanco 9010
- Sándwich (Resina poliéster - Fibras de vidrio - Alma balsa)
- Contramolde de casco estructural de estratificado monolítico (Resina poliéster - Fibras de vidrio)
- Moldeado por infusión
- 7 Portillos abribles (equipados con persianas venecianas)

**CUBIERTA**

Composición:

- Gelcoat color blanco 9010
- Sándwich (Resina poliéster - Fibras de vidrio - Alma balsa)
- Contramolde de casco estructural de estratificado monolítico (Resina poliéster - Fibras de vidrio)
- Moldeado por infusión
- Antiderrapante tipo punta de diamante

**EQUIPO DE CUBIERTA**

- Arco soporte radar inox.
- Luces de navegación
- Iluminación de cortesía LED (pasavantes, peldaños y espejo de popa)

**AMARRE - FONDEO**

- Puntal de proa
- Molinete eléctrico 24 V, Potencia 2 000 W
- Mando a distancia en pozo de anclas + mandos del molinete desde puestos de pilotaje timonería y flybridge
- 2 Cofres de fondeo
- 2 Cornamusas a proa, 2 en el centro y 4 en la popa, de acero inoxidable
- 2 Pasacabos de inoxidable detrás de la bañera

**PROTECCIONES HUMANAS**

- Balcón semiabierto en acero inox con peldaño en teca y pasamanos
- Balcón en inox rodeando todo el flybridge
- 4 Pasamanos inox. de acceso a los peldaños de pasavantes
- 1 Pasamanos en espejo de popa

**CUBIERTA**

- 3 soportes vasos
- 1 Escotilla de cubierta abrible, 1 Escotilla fija

**FLYBRIDGE**

- Parabrisas teñido gris
- Consola de pilotaje con: Compás de navegación, Volante, Mandos motor eléctricos, Indicador de nivel de carburante, Toma 12 V, Joystick IPS
- Mandos del molinete, de la iluminación, de las luces, de las bombas de sentina
- Asiento piloto regulable
- 2 Soportes para vasos y porta objetos
- Salón copiloto dos plazas a estribor y 2 portavasos
- Salón 6 personas con banqueta 3 plazas cara a cara
- Mesa plegable en madera maciza natural con 4 soportes vasos integrados
- Mueble de cocina: Fregadero agua caliente / fría, Espacio para grill eléctrico (opcional), Estibas, Basurero. Puertas y revestimiento superior en madera maciza natural + 2 Portavasos
- Arco soporte radar, Antenas y luces de poliéster blanco 9010
- Iluminación de cortesía LED
- Tapicería PVC MARLIN BRILLIANT WHITE, Asientos con espuma filtrante

**BAÑERA**

- Acceso por portillo (Estribor)
- Salón exterior 6 plazas
- Tapicería PVC MARLIN BRILLIANT WHITE, Asientos con espuma filtrante
- Trampilla de acceso a la sentina motor
- Trampilla de acceso al gran cofre de estiba (estándar) o camarote mariner (opción)
- Ducha de bañera (con grifo mezclador agua caliente / agua fría)
- Escalera de acceso al flybridge, Cofre de estiba integrado
- Plataforma de baño alistonada de teca natural, juntas negras
- Escalera de baño plegable en la plataforma de baño, con peldaños de madera maciza y pasamanos inoxidable
- Iluminación directa e indirecta LED

**INTERIORES**

- Ebanisterías a elegir: Alpi Nogal acabado mate (estándar) o Alpi Roble acabado cepillado (opcional)
- Suelos estratificados Roble castaño, en cocina, en el salón, en los camarotes
- Suelo de los aseos de teca natural, juntas negras

**TIMONERÍA**

Altura bajo bao: 1,92 m / 6'4"

- Cristalera en vidrio teñido espejo
- Cortina
- Persianas venecianas color gris metalizado
- Iluminación directa e indirecta LED
- Cuadro eléctrico 24V/220V a babor en el descenso

**PUESTO DE GOBIERNO**

- Parabrisas monolítico
- Cristaleras laterales ahumadas espejo
- 2 Limpiaparabrisas y función proyector de agua parabrisas
- Sistema antivaho
- Banqueta piloto y copiloto doble
- Cajón de estiba bajo la banqueta
- Tablero de instrumentos lacado negro
- Pantalla Volvo EVC (con programas suplementarios opcionales)
- Cuadro de mandos motor Volvo
- Joystick IPS
- Compás de navegación
- Mandos funcionales: Limpiaparabrisas, Antivaho, Cláxon de niebla, Luces de navegación, Molinete
- Porta objetos
- Espacio para 2 pantallas multifunción 16"
- 1 Toma 12 V

**SALÓN**

Altura bajo bao: 1,92 m / 6'4"

- Canapé 4-6 plazas tapicería tejido "Bolt Alabaster"
- Canapé 2 plazas frente a frente, tapicería tejido "Bolt Alabaster"
- Mesa plegable de madera texturizada y lacada
- Espacio para televisor LED 40", Altavoces Fusion (opcional: Altavoces Bose)
- 1 Toma 220 V, 2 Tomas USB
- 3 Cofres para guardar objetos (A babor)

**COCINA**

Altura bajo bao: 2 m / 6'7"

- Fregadero inox. con mezclador
- Placa inducción 3 fuegos
- Plano de trabajo en Corian Dune Prima
- Frigorífico Congelador (215 L / 57 US Gal)
- Estibas cubiertos y vasos
- Basurero doble cubo
- Muebles acabado lacado
- 2 Armarios con cestas de estiba
- Horno microondas (40 L / 11 US Gal)
- 2 Tomas 220 V



## CAMAROTE ARMADOR (POPA)

Altura bajo bao: 1,90 m / 6'3"

- Camarote ancho completo
- Cama doble (1,90 m x 1,60 m / 6'3" x 5'3")
- Colchón marino y somier de lamas
- Cabecera de cama acolchado
- 2 Encimeras con cajón
- 1 Dressing separado
- Iluminación directa e indirecta LED
- 2 Tomas 220 V
- 2 Ojos de buey de casco panorámicos con portillos abribles integrados equipados con persianas venecianas color gris metálico
- Espacio para televisor pantalla LED 32" (opcional)
- Muebles para guardar objetos (Babor y estribor)
- 2 Cajones de estiba bajo la cama
- Escritorio o tocador
- 5 Tomas USB de carga

## ASEO ARMADOR

Altura bajo bao: 1,90 m / 6'3"

- WC eléctrico TECMA + Depósito rígido común (120 L / 32 US Gal)
- Ducha separada por puerta con perfil inox
- Ducha con mezclador
- Suelo alistonado de teca, juntas negras
- Pila de lavabo con grifo de agua a presión empotrado
- Espejo y estibas
- Evacuación automática agua de ducha (par gravedad hacia un depósito tapón 50L / 13 US Gal)
- 1 Toma 220 V
- Portillo de casco abrible con persiana veneciana gris metalizado

## CAMAROTE VIP (PROA)

Altura bajo bao: 1,93 m / 6'4"

- 1 Cama doble (1,90 m x 1,50 m / 6'3" x 4'11") o dos camas simples (sistema deslizante)
- Colchón marino y somier de lamas
- Cabecera de cama acolchado
- 2 Ojos de buey de casco abribles con persiana veneciana gris metalizado
- Largas claraboyas con escotilla abrible, persiana y mosquiteras integradas
- 2 Armarios iluminados con roperos y estanterías
- Espejo
- Estibas
- 2 Tomas 220 V
- Iluminación directa e indirecta LED
- 4 Tomas USB de carga

## ASEO VIP

Altura bajo bao: 1,95 m / 6'5"

- WC eléctrico TECMA + Depósito rígido común (120 L / 32 US Gal)
- Ducha separada por puerta con perfil inox
- Ducha con mezclador
- Pila de lavabo con grifo de agua a presión empotrado
- Espejo y estibas
- Evacuación automática agua de ducha (par gravedad hacia un depósito tapón 50L / 13 US Gal)
- 1 Portillo de casco abrible con persiana veneciana gris metalizado
- 1 Puntos de luz
- 1 toallero
- 1 Toma 220 V

## CAMAROTE INVITADOS (LATERAL)

Altura bajo bao: 1,98 m / 6'6"

- 2 Camas individuales (1,90 m x 0,70 m / 6'3" x 2'4") o 1 cama doble
- Colchones marinos
- Cabeceras de cama acolchadas
- 1 Portillo de casco abrible con persiana veneciana gris metalizado
- 1 Cabecera con cajón y lectora
- 1 Armario ropero con luz y espejo
- 1 Toma 220 V
- 2 Tomas USB de carga



## MOTORIZACIÓN

---

### Propulsión Pods:

- Volvo 2 x IPS 600 - 2 x D6 435 CV/HP Diesel (2 x 320 Kw) EVC-E
- Filtro de carburante con decantador
- Filtro de agua de mar
- Tomas de aire sobre la cubierta para enfriamiento de la sentina del motor
- Evacuación de aire caliente forzada por ventiladores eléctricos
- Sala de máquinas aislada con espuma de insonorización
- Sistema de extinción de incendios con activación desde el puesto de gobierno (Timonería & Flybridge)
- Tapón carburante inoxidable
- 2 Depósitos de carburante de aluminio, capacidad de 650 L / 172 US Gal cada uno

### Sistema de dirección:

- Dirección eléctrica
- 2 Bases con hélices contrarrotativas ("Jackshaft")
- Joystick de mando IPS (Timonería & Flybridge)

### Softs Volvo:

- Trip computer
- Cruise control
- Single lever
- Low speed

## ELECTRICIDAD

---

- Cuadro eléctrico 24 V 220 V
- 8 Baterías 12 V (4 Baterías motor: 50 Ah + 4 Baterías servicios: 140 Ah)
- Interruptores sin hilo mandos por radio (sin pila)
- 1 Toma de puerto 63 Ah - 230 V / 50 Hz con cable de 15 m (o 2 tomas de puerto 220 V / 60 Hz según el país)
- 2 Bombas de sentina: 2 Bombas eléctricas
- 1 Extintor
- Convertidor: 24 V / 12 V
- Repartidor de carga
- Cargador de baterías: 24 V - 60 Ah
- Tomas 220 V: en el salón, cocina, aseos y camarotes
- Tomas USB: en el salón, cocina, aseos y camarotes
- Toma 12V en los puestos de gobierno (Timonería y Flybridge)
- Iluminación directa e indirecta LED (interior y exterior)

## FONTANERÍA

---

- 2 Depósitos de agua rotomoldeados, capacidad de 2 x 200 L / 2 x 53 US Gal
- Tapón de agua inox.
- Grupo de agua para presurización del circuito de agua caliente / fría
- Calentador de agua 60 L / 16 US Gal que funciona sobre intercambiador motor (220 V)
- Electroválvula de transferencia entre los 2 depósitos



## ACABADOS &amp; PACKS

## ACABADOS

	ESSENTIAL	COMFORT	LOUNGE
<ul style="list-style-type: none"> <li>• Ship control + Telemando interruptor de baterías</li> <li>• Sistema audio Atoll con altavoces Fusion en el salón, en la bañera, en el flybridge</li> <li>• Pantalla multifunción 16" (Garmin GPS MAP 8416 XSV) en la timonería</li> <li>• Pantalla multifunción 12" (Garmin GPS MAP 8412 XSV) en el flybridge</li> <li>• Piloto automático</li> <li>• AIS Garmin</li> <li>• VHF Garmin doble mando</li> <li>• Frigorífico 65 L / 17 US Gal en el flybridge</li> </ul>	<ul style="list-style-type: none"> <li>▪</li> <li>▪</li> <li>▪</li> <li>▪</li> <li>▪</li> <li>▪</li> <li>▪</li> <li>▪</li> </ul>	<ul style="list-style-type: none"> <li>▪</li> <li>▪</li> <li>▪</li> <li>▪</li> <li>▪</li> <li>▪</li> <li>▪</li> <li>▪</li> </ul>	<ul style="list-style-type: none"> <li>▪</li> <li>▪</li> <li>▪</li> <li>▪</li> <li>▪</li> <li>▪</li> <li>▪</li> <li>▪</li> </ul>
<ul style="list-style-type: none"> <li>• Ventanas abribles manuales (Babor y estribor)</li> <li>• Fondo de bañera y cocina alistonado de teca natural, juntas negras</li> <li>• Yacht Case "Arts de la table"</li> <li>• 2 Conjuntos de ropa de baño Monte Carlo</li> </ul>		<ul style="list-style-type: none"> <li>▪</li> <li>▪</li> <li>▪</li> <li>▪</li> </ul>	<ul style="list-style-type: none"> <li>▪</li> <li>▪</li> <li>▪</li> <li>▪</li> </ul>
<ul style="list-style-type: none"> <li>• Plataforma de baño hidráulica</li> <li>• Soportes de anexos integrados a la plataforma</li> <li>• Propulsor de proa doble puesto</li> <li>• Generador 11 kVA</li> <li>• Flaps automáticos ZIPWAKE</li> </ul>			<ul style="list-style-type: none"> <li>▪</li> <li>▪</li> <li>▪</li> <li>▪</li> <li>▪</li> </ul>

## PACKS

## PAQUETES ELECTRONICOS

- Cámara de popa
- Radar Garmin Fantom
- Pantalla multifunciones 16" Garmin adicional en la timonería
- Pantalla multifunciones 12" Garmin adicional en el flybridge

## OPCIONES

## AMBIENTE

- Versión Roble pulido y suelo estratificado roble castaño
- Fondo de bañera y cocina alistonado de teca sintética, juntas grises
- Suelo de teca natural, juntas negras en el salón & en el puesto de gobierno
- Suelo de teca sintética, juntas grises en el salón & en el puesto de gobierno
- Moqueta "Ivory" en el salón & en los camarotes
- Moqueta "Dune" en el salón & en los camarotes
- Tapicería "Bolt Alabaster" en el salón
- Tapicería "Bolt Oyster" en el salón
- Tapicería Ultraleather "Champagne" en el salón
- Tapicería cuero (Foglizzo) en el salón
- Tapicería nobuck (Foglizzo) en el salón
- Banqueta piloto doble extraancho con apoyabrazos
- Tapicería exterior Silvertex ICE / MACADAMIA
- Tapicería exterior Sunbrella Tundra
- Colchón solarium proa Marlin Brilliant White
- Colchón solarium proa Silvertex ICE / MACADAMIA
- Colchón solarium proa Tundra
- Asiento de bañera a babor Marlin Brilliant White
- Asiento de bañera a babor Silvertex ICE / MACADAMIA
- Asiento de bañera a babor Tundra
- Casco gris perla y blanco
- Casco azul gris y blanco
- Pintura del casco metalizada



BENETEAU

# Monte Carlo 52

Inventario Provisional - Europa

## VERSIONES DE CONFIGURACIÓN OPCIONALES

### CAMAROTE MARINERO (accesible de la plataforma de baño)

Altura bajo bao: 1,63 m / 5'4"

- Cama simple (1,90 m x 0,65 m / 6'3" x 2'2")
- WC TECMA
- Lavabo agua con grifo mezclador agua caliente y fría presurizada
- 1 Portillo abrible
- Estiba para defensas

## OTRAS OPCIONES

### CONFIGURACIÓN INTERIOR

- Frigorífico + Máquina cubitera + Congelador 3 cajones (2 cajones frigorífico, 1 cajón congelador/ cubitera)
- Campana extractora en cocina
- Lavavajillas 6 cubiertos
- Lavadora secadora
- Climatización por agua helada Méditerranéenne - 48 000 BTU (en Timonería: 24 kBTU, en el camarote armador y en el aseo: 12 kBTU, en el camarote VIP y camarote de huéspedes: 12 kBTU); Difusión por los techos
- Climatización por agua helada Tropicale - 60 000 BTU (en Timonería: 24 kBTU, en el camarote armador y en el aseo: 18 kBTU, en el camarote VIP y camarote de huéspedes: 18 kBTU); Difusión por los techos
- Climatización 6 kBTU en el camarote marinero
- Climatización con agua helada Extra Tropicale - 72 000 BTU (en Timonería: 24 kBTU, en el camarote armador y en el aseo: 24 kBTU, en el camarote VIP y camarote de huéspedes: 24 kBTU); Difusión por los techos
- Climatización 6 kBTU en el camarote marinero
- Calefacción por circulación de agua
- Calefacción en el camarote marinero
- Central de aspiración
- TV 40" en el salón
- TV 32" en camarote armador + Altavoces BOSE
- TV 22" en el camarote de proa + Altavoces Fusion
- Mosquiteras (camarotes & cristalera popa)
- Altavoces Bose 2.1 en el salón

### OPCIONES EXTERIOR

- Kit fondeo: Ancla Delta 25kg + Cadena (diámetro 12 mm; Longitud 50 m) + Cabo (diámetro 22 mm; Longitud 50 m) + 4 Amarras (diámetro 18 mm; Longitud 15 m) + 6 Defensas (diámetro 250 mm; Longitud 0,7 m)
- Toldo eléctrico
- Cierre trasero de la bañera Graphite
- Cortinas exteriores de timonería en "sunworker" negro
- Fundas de protección
- Bimini de flybridge Graphite con iluminación LED integrada
- T-top en poliéster blanco 9010
- T-top en poliéster lacado gris metalizado
- Arco del flybridge pintado gris metalizado
- Mueble cocina en espejo de popa: Grill eléctrico "Kenyon", Fregadero agua caliente / fría, Plano de trabajo, Iluminación
- Pasarela hidráulica integrada
- Mesa de bañera convertible en solarium
- Grill eléctrico "Kenyon" en el flybridge
- Solárium convertible en el flybridge

### CIRCUITO ELÉCTRICO

- Convertidor (2 kva)
- Proyector de flybridge
- Proyectores submarinos

### CIRCUITO DE AGUA

- Bomba de lavado de cubierta
- Toma de puerto agua dulce

### MOTORIZACIÓN - INSTRUMENTOS DE NAVEGACIÓN

- 3er joystick de mando en la bañera
- Estabilizador giroscópico Seekeaper NG9

### ELECTRÓNICA

- Cámara de popa
- Cámara local motor
- Antena satélite facticia