




Espátulas, navecillas y embudos

CÁPSULAS EN ACERO INOX. Y NÍQUEL.
CRISOLES EN ACERO INOX., NÍQUEL Y ZIRCONIO.



MICROESPÁTULA DOBLE PLANA

En acero inox. AISI 304.


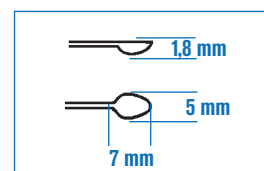
Código	Largo	Ancho
1027680	80 mm.	4 mm.
1276120	120 mm.	4 mm.
1276150	150 mm.	4 mm.
1276210	210 mm.	4 mm.



MICROESPÁTULA CUCHARA PLANA

En acero inox. AISI 304.

Código	Largo	Ancho
1277100	100 mm.	4 mm.
1277150	150 mm.	4 mm.
1277210	210 mm.	4 mm.



MICRO ESPÁTULA PUNTAS CURVADAS

En acero inox. AISI 304.

Código **1001581** Largo 150 mm.



ESPÁTULA PLANA ACANALADA

En acero inox. AISI 304.

Código **1000855** Largo total 180 mm. Ancho plano 9 mm. Ancho acanalado 8 mm.



ESPÁTULAS DOBLE PLANA PUNTAS CURVADAS

En acero inox. AISI 304.

Código	Largo	Ancho
1010313	130 mm.	11 mm.
1001518	150 mm.	11 mm.
1010318	180 mm.	11 mm.
1010321	210 mm.	11 mm.




ESPÁTULAS CUCHARA PLANA

Código	Largo	Ancho	Material
1096120	120 mm.	18 mm.	En acero inox. AISI 304.
1096150	150 mm.	20 mm.	En acero inox. AISI 304.
1196120	120 mm.	18 mm.	En níquel puro.
1196150	150 mm.	20 mm.	En níquel puro.



ESPÁTULAS CUCHARA ESCOPLO


Código	Largo	Ancho	Material
6021312	120 mm.	18 mm.	En acero inox. AISI 304.
6021315	150 mm.	20 mm.	En acero inox. AISI 304.
6121312	120 mm.	18 mm.	En níquel puro.
6121315	150 mm.	20 mm.	En níquel puro.



ESPÁTULA CUCHARA PLANA

En acero inox. AISI 304.

Código **1001583** Largo 180 mm.



ESPÁTULA DOBLE CUCHARA

En acero inox. AISI 304.

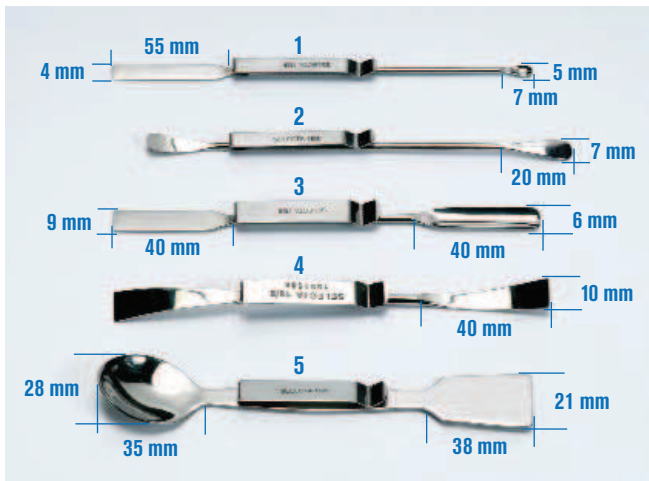
Código **1001582** Largo 150 mm.



ESPÁTULA SEMI-MICRO DOBLE

En acero inox. AISI 304. Largo total 140 mm.
Extremo rectangular: 35 largo x 7 mm ancho.
Extremo ovoide: 35 largo x 7 mm ancho.

Código **1278140**



ESPÁTULAS CON CLIP DE SUJECIÓN

Código

1. **1001585** Microespátula cuchara plana. Largo 150 mm.
2. **1001586** Microespátula puntas curvadas. Largo 150 mm.
3. **1001587** Espátula plana acanalada. Largo 150 mm.
4. **1001588** Espátula doble plana puntas curvadas. Largo 150 mm.
5. **1001589** Espátula cuchara plana. Largo 150 mm.



Especialmente diseñado para prenda exterior con bolsillo superior.



ESPÁTULAS PUNTA CURVA PLANA

En plancha de acero inox. AISI 304.

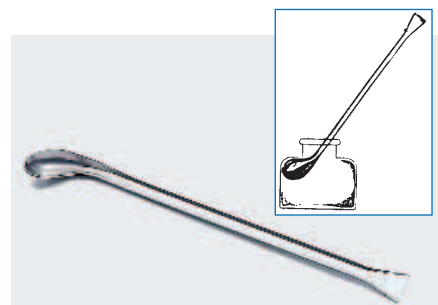
Código	Largo	Ancho
6099120	120 mm.	20 mm.
6099150	150 mm.	24 mm.
6099180	180 mm.	24 mm.
6099210	210 mm.	24 mm.



ESPÁTULAS DOBLE PUNTA CURVADAS

En plancha de acero inox. AISI 304.

Código	Largo	Ancho
6100120	120 mm.	15 mm.
6100150	150 mm.	25 mm.
6100180	180 mm.	25 mm.
6100210	210 mm.	25 mm.




ESPÁTULA ACANALADA

Cuchara plana, en acero inox. AISI 304.

Largo total: 190 mm.

Esta espátula por su forma, cuchara curva y extremo agudo, es útil para extraer sustancias residuales en los frascos y botellas.

Código **1096190**



ESPÁTULA CUCHARA PLANA-CÓNCAVA

En acero inox. AISI 304.

Código **1001584** Largo 250 mm.



ESPÁTULA CUCHARA PLANA

Tipo análisis, en acero inox. AISI 304. Largo total: 210 mm.

Extremo rectangular: 40 largo x 9 mm ancho.

Extremo cuchara: 30 largo x 18 mm ancho.


Código **1095210**



ESPÁTULAS CON MANGO DE MADERA

Hoja de acero inoxidable al temple.

Código	Largo hoja	Ancho hoja	Código	Largo hoja	Ancho hoja
1010280	80 mm.	14 mm.	1102160	160 mm.	24 mm.
1102100	100 mm.	16 mm.	1102200	200 mm.	29 mm.
1102120	120 mm.	18 mm.	1102240	240 mm.	34 mm.
1102140	140 mm.	22 mm.	1102280	280 mm.	34 mm.



ESPÁTULAS FLEXIBLES

Con hoja y mango en acero inox. AISI 304.

Código	Largo total	Largo hoja	Ancho hoja
1000856	160 mm.	52 mm.	11 mm.
1000857	160 mm.	52 mm.	15 mm.
1000858	170 mm.	60 mm.	20 mm.



CUCHILLO MULTIUSO

Con empuñadura de baquelita negra. Diseño ergonómico de gran resistencia, seguridad y protección. En acero inox. al temple.

Largo total: 230 mm.

Largo cuchilla: 95 mm.

Código **1000862**



ESTUCHE DE BOLSILLO

Código **1001530**

Compuesto por:

1 Espátula flexible. Código 1000856. 1 Espátula semi micro. Código 1278140

1 Micro espátula cuchara plana. Código 1277150. 1 Tijera disección. Código 1000807


1 Pinza disección punta roma. Código 1000580.



CUCHARA PARA SODIO

Con cestillo de latón. Ø del cestillo 25 mm. Largo total: 190 mm.

Código **1000805**




NAVECILLAS PARA POLVOS

Largo: 100 mm. Ancho: 26 mm.

Código **6000278** En acero inox. AISI 304.

Código **6001278** En níquel puro.



NAVECILLAS ESTAMPADAS CON MANGO

En acero inox. AISI 304.

Código **1001592** Mediano Largo total 320 mm.

Código **1001593** Grande Largo total 360 mm.



ESPÁTULAS VIBRATORIAS Y PINZAS PARA PESAS

Espátulas vibratorias.

Con dispositivo manual de vibración, en acero inox. AISI 304.

Código **1000413** Punta curva. Largo total 176 mm. Ancho 12 mm.

Código **1000412** Punta acanalada. Largo total 176 mm. Ancho 12 mm.

Pinza para pesas punta curva.


En acero inox. AISI 304, pulido electrolítico. Largo total 93 mm.

Código **1000217**

Pinza para pesas punta recta.

En acero inox. AISI 304, pulido electrolítico. Largo total 100 mm.

Código **1000216**



CUCHARAS PARA FUNDIR

En acero inox. AISI 304 y mango de madera. Largo total: 350 mm.

Fondo plano. Volumen 90 ml.

Código **6000093**

Fondo redondo. Volumen 75 ml.

Código **6000094**



NAVECILLAS CON MANGO

En acero inox. AISI 304.

Código	Largo total	Largo útil	Ancho	Capacidad
1000859	180 mm.	100 mm.	50 mm.	120 ml.
1000860	260 mm.	150 mm.	75 mm.	450 ml.
1000861	310 mm.	200 mm.	100 mm.	1500 ml.
1001354	330 mm.	210 mm.	150 mm.	2000 ml.