

Manilla institucional

Serie carpintería metálica (aluminio y acero)

Manilla de aluminio

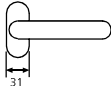
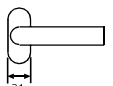


Fijación de la manilla

La fijación se realiza mediante tornillos roscachapa directamente a la hoja, posibilitando la colocación de estas manillas en todo tipo de perfiles metálicos. Entre centros 43 mm

Acabados

| | |
|--|---|
|  F1 Plata |  F6 Inox |
|  AN Negro |  AB Blanco |
|  Inoxidable |  IS |



| Sena Roseta oval | Referencia | Acabado | Vector Roseta oval | Referencia | Acabado |
|---|------------|---------|---|------------|---------|
|  | MS50800 | F1 |  | MV50800 | F1 |
| | MS50800 | AN | | MV50800 | AN |
| | MS50800 | AB | | MV50800 | AB |
| | MS50800 | F6 | | MV50800 | F6 |
| | MS50800 | IS | | MV50800 | IS |
| Bocallave (juego) | Referencia | Acabado | Bocallave (juego) | Referencia | Acabado |
|  | MOVABOM | F1 |  | MOVABOM | F1 |
| | MOVABOM | AN | | MOVABOM | AN |
| | MOVABOM | AB | | MOVABOM | AB |
| | MOVABOM | F6 | | MOVABOM | F6 |
| | MOVABOM | IS | | MOVABOM | IS |

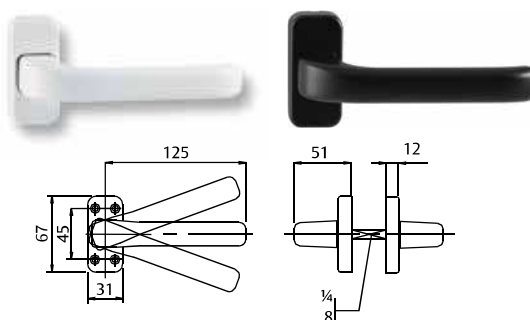
Manilla de aluminio



Tornillos ocultos

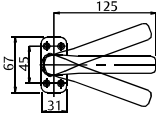
» Los tornillos de fijación de la manilla al perfil no están a la vista, evitando la sustracción de la misma.

Fijación de la manilla

» La fijación se realiza mediante tornillos roscachapa directamente a la hoja, posibilitando la colocación de estas manillas en todo tipo de perfiles metálicos.



| Roseta oval | Referencia | Acabado | Bocallave | Referencia | Acabado |
|---|------------------|---------|---|------------|---------|
|  | M1500 | BL |  | B3500* | BL |
| | M1500 | NE | | B3500* | NE |
| | M1500V (blister) | BL | | B3500IS | |
| | M1500V (blister) | NE | | | |
| | M1500 | IS | | | |

| Roseta cuadrada | Referencia | Acabado |
|---|------------|---------|
|  | M2000 | BL |
| | M2000 | NE |

* Referencia B3500 para manilla M1500. Para manilla M2000 consultar.