

Circuito del Jarama

Campeonato de España de Resistencia y de GT


Entreno Cronometrado Clase 2-3 Piloto 1

Resultados Provisionales

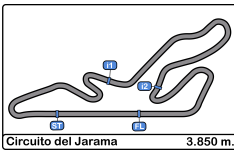


Cls	Nº	Equipo	Nac	Piloto 1	Nac	Piloto 2	Nac	Vehiculo	Cat	Cls	Vtas	V.R.	Tiempo	Dif 1º	Intervalo	Km/h
1	8	VSR Motorsport		<u>Ivan Velasco Sanchez</u>	ESP	Antonio Castillo Navas	ESP	JF Peugeot RCZ	D3	1	4	3	1:46.041			130.7
2	26	E2P Esc. Española Pilotos		<u>Antonio Sainero Infante</u>	ESP	Jr. Alvaro Bajo Robles	ESP	Jr. Peugeot RCZ	D3	2	8	7	1:46.479	0.438	0.438	130.1
3	11	Chefo Sport		Laurent Puitgmal	FRA			Peugeot RCZ	D3	3	8	3	1:47.602	1.561	1.123	128.8
4	46	Ultima Vuelta		<u>Hector Hernández Benito</u>	ESP	Borja Hormigos Nicolas	ESP	Mini Challenge	D5	1	9	6	1:47.758	1.717	0.156	128.6
5	25	Ultima Vuelta		Francisco Perez Sierra	ESP			Peugeot 207 PROTO	D4	1	7	5	1:47.841	1.800	0.083	128.5
6	33	Chefo Sport		<u>Angel Santos Valle</u>	ESP	Bruno Mendez Lopez	ESP	Renault Clio Cup IV	D4	2	7	5	1:48.250	2.209	0.409	128.0
7	34	SMC Junior Motorsport		Iñigo Moreno de Cala Correas	ESP			Renault Clio Cup IV	D4	3	9	7	1:48.336	2.295	0.086	127.9
8	31	VSR Motorsport		<u>Javier Aguado Ortega</u>	ESP	Jr. Antonio Aguado Ortega	ESP	Jr. Renault Clio Cup IV	D4	4	6	5	1:48.378	2.337	0.042	127.8
9	21	Chefo Sport		<u>Gabriel Alonso Savarino</u>	ESP	JF Mariano Alonso Gentile	ESP	Peugeot RCZ	D3	4	7	3	1:49.013	2.972	0.635	127.1
10	14	Skualo Competición		Henk Van Zoest	ESP	JF		Renault Clio Cup IV	D4	5	9	4	1:49.063	3.022	0.050	127.0
11	24	SMC Junior Motorsport		Rafael Rodríguez Novillo	ESP	JF <u>José Antonio Rueda</u>	ESP	JF Renault Clio Cup IV	D4	6	7	3	1:49.070	3.029	0.007	127.0
12	27	SMC Junior Motorsport		<u>Moisés Ruiz Medina</u>	ESP	Antonio A. Garcia Delicado	ESP	Peugeot RCZ	D3	5	8	7	1:49.187	3.146	0.117	126.9
13	55	Motor Club Sabadell		<u>Jose Luis Cejudo Vicente</u>	ESP	Marc Cejudo Barbolla	ESP	Jr. Renault Clio Cup IV	D4	7	8	7	1:49.360	3.319	0.173	126.7
14	37	Israel de Ana Morales		Israel de Ana Morales	ESP			Peugeot 207	D5	2	7	5	1:49.805	3.764	0.445	126.2
15	20	RC2 Junior Team		Victor Fernandez Gil	ESP	<u>Felipe Fernandez Gil</u>	ESP	Renault Clio Cup IV	D4	8	9	8	1:49.887	3.846	0.082	126.1
16	4	Henri Pelfiefigue		<u>Henri Pelfiefigue</u>	FRA	JF Edouard Atkalian	FRA	JF Renault Spider	D5	3	9	8	1:50.209	4.168	0.322	125.7
17	86	Desguaces La Torre		Vicente Gabriel Vallés Piera	ESP	JF		Ford Fiesta 1.6	D5	4	8	5	1:50.439	4.398	0.230	125.4
18	43	Chefo Sport		Ivan Hernandez Gonzalo	ESP	Jr.		Renault Clio Cup IV	D4	9	6	4	1:50.529	4.488	0.090	125.3
19	18	CD Plemar Sport		<u>José Luis López Valdivielso</u>	ESP	JF Alvaro Rodríguez Sastre	ESP	Renault Clio Cup IV	D4	10	9	8	1:50.703	4.662	0.174	125.1
20	95	Lurauto KK		<u>Santiago Arribas Palacios</u>	ESP	Eduardo Alonso de Pablo	ESP	Mini Cooper	O.M.	1	5	4	1:55.788	9.747	5.085	119.7
21	85	Desguaces La Torre		José Antonio Chicoy Madrona	ESP			Ford Fiesta ST Line	O.M.	2	7	4	1:56.051	10.010	0.263	119.4
22	12	Peña Autocross Arteixo		Juan Campos Toimil	ESP			Renault Clio Cup III	D5	5	9	8	1:56.236	10.195	0.185	119.2
23	98	Lurauto KK		Roberto Alonso Lopez	ESP	<u>Iker Lujambio Minteguiaga</u>	ESP	Mini Cooper	O.M.	3	9	6	1:56.527	10.486	0.291	118.9
24	80	CD Plemar Sport		Juan de Dios Gomez Jimenez	ESP			Mini Cooper	O.M.	4	7	3	1:56.544	10.503	0.017	118.9
25	89	Desguaces La Torre		Rubén Sabater Saura	ESP			Ford Fiesta ST Line	O.M.	5	9	8	1:56.558	10.517	0.014	118.9
26	96	Lurauto KK		<u>Jorge Espinosa Arrizabalaga</u>	ESP	JF Luís M. Garcia Gonzalez	ESP	Mini Cooper	O.M.	6	7	5	1:56.662	10.621	0.104	118.8
27	99	CD Plemar Sport		Manolo Escribano	ESP	JF		Mini Cooper	O.M.	7	6	5	1:56.808	10.767	0.146	118.6
28	81	Extremadura Rally Team		Miguel Grande Garcia	ESP	Jr.		Ford Fiesta ST Line	O.M.	8	8	2	1:57.499	11.458	0.691	117.9
29	82	Motor Club S.R. Pitius		Marcelo Torres Guasch	ESP	<u>Sergio Torres Porras</u>	ESP	Jr. Ford Fiesta ST Line	O.M.	9	9	7	1:57.761	11.720	0.262	117.6
30	92	Lurauto KK		Juan Colin Camacho	ESP	JF <u>Juan I. Eguiara Susaeta</u>	ESP	JF Mini Cooper	O.M.	10	8	4	1:57.903	11.862	0.142	117.5
31	87	Desguaces La Torre		Angel Lafuente Lopez	ESP			Ford Fiesta ST Line	O.M.	11	5	2	1:58.547	12.506	0.644	116.9
32	97	Lurauto KK		Ion Villar Erausquin	ESP	<u>Iñaki Beguiristain Ugarte</u>	ESP	Mini Cooper	O.M.	12	7	4	1:58.646	12.605	0.099	116.8
33	93	Lurauto KK		<u>Alberto Canovas Gil</u>	ESP	Mario Herraiz Lopez	ESP	Mini Cooper	O.M.	13	8	5	1:59.000	12.959	0.354	116.4
34	91	Lurauto KK		<u>José Manuel Alonso Prieto</u>	ESP	JF Hector Ares Torron	ESP	Mini Cooper	O.M.	14	8	4	1:59.220	13.179	0.220	116.2
35	94	Lurauto KK		<u>Fernando Gomez Blanco</u>	ESP	JF Carlos de Miguel Egea	ESP	JF Mini Cooper	O.M.	15	6	5	1:59.309	13.268	0.089	116.1
36	90	Lurauto KK		<u>Rafael Cid Mouteira</u>	ESP	José E. Ruiz Pérez	ESP	Mini Cooper	O.M.	16	8	3	2:01.318	15.277	2.009	114.2

Publicado a las:.....

Comisarios Deportivos:	Director de Carrera:	Cronometrador: 
------------------------	----------------------	--





Circuito del Jarama

Campeonato de España de Resistencia y de GT

Entreno Cronometrado Clase 2-3 Piloto 1

Resultados Provisionales por categoria

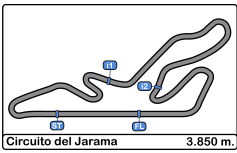


Cls	Nº	Equipo	Nac	Piloto 1	Nac	Piloto 2	Nac	Vehiculo	Cat	Cls	Vtas	V.R.	Tiempo	Dif 1º	Intervalo	Km/h
D3																
1	8	VSR Motorsport	ESP	<u>Ivan Velasco Sanchez</u>	ESP	Antonio Castillo Navas	ESP	JF Peugeot RCZ	D3	1	4	3	1:46.041			130.7
2	26	E2P Esc. Española Pilotos	ESP	<u>Antonio Sainero Infante</u>	ESP	Jr. Alvaro Bajo Robles	ESP	Jr. Peugeot RCZ	D3	2	8	7	1:46.479	0.438	0.438	130.1
3	11	Chefo Sport	FRA	Laurent Puitgmal	FRA			Peugeot RCZ	D3	3	8	3	1:47.602	1.561	1.123	128.8
4	21	Chefo Sport	ESP	<u>Gabriel Alonso Savarino</u>	ESP	JF Mariano Alonso Gentile	ESP	Peugeot RCZ	D3	4	7	3	1:49.013	2.972	1.411	127.1
5	27	SMC Junior Motorsport	ESP	<u>Moisés Ruiz Medina</u>	ESP	Antonio A. Garcia Delicado	ESP	Peugeot RCZ	D3	5	8	7	1:49.187	3.146	0.174	126.9
D5																
1	46	Ultima Vuelta	ESP	<u>Hector Hernández Benito</u>	ESP	Borja Hormigos Nicolas	ESP	Mini Challenge	D5	1	9	6	1:47.758			128.6
2	37	Israel de Ana Morales	ESP	Israel de Ana Morales	ESP			Peugeot 207	D5	2	7	5	1:49.805	2.047	2.047	126.2
3	4	Henri Pellefigue	FRA	<u>Henri Pellefigue</u>	FRA	JF Edouard Atkattian	FRA	JF Renault Spider	D5	3	9	8	1:50.209	2.451	0.404	125.7
4	86	Desguaces La Torre	ESP	Vicente Gabriel Vallés Piera	ESP	JF		Ford Fiesta 1.6	D5	4	8	5	1:50.439	2.681	0.230	125.4
5	12	Peña Autocross Arteixo	ESP	Juan Campos Toimil	ESP			Renault Clio Cup III	D5	5	9	8	1:56.236	8.478	5.797	119.2
D4																
1	25	Ultima Vuelta	ESP	Francisco Perez Sierra	ESP			Peugeot 207 PROTO	D4	1	7	5	1:47.841			128.5
2	33	Chefo Sport	ESP	<u>Angel Santos Valle</u>	ESP	Bruno Mendez Lopez	ESP	Renault Clio Cup IV	D4	2	7	5	1:48.250	0.409	0.409	128.0
3	34	SMC Junior Motorsport	ESP	Iñigo Moreno de Cala Corre	ESP			Renault Clio Cup IV	D4	3	9	7	1:48.336	0.495	0.086	127.9
4	31	VSR Motorsport	ESP	<u>Javier Aguado Ortega</u>	ESP	Jr. Antonio Aguado Ortega	ESP	Jr. Renault Clio Cup IV	D4	4	6	5	1:48.378	0.537	0.042	127.8
5	14	Skualo Competición	ESP	Henk Van Zoest	ESP	JF		Renault Clio Cup IV	D4	5	9	4	1:49.063	1.222	0.685	127.0
6	24	SMC Junior Motorsport	ESP	Rafael Rodríguez Novillo	ESP	JF <u>José Antonio Rueda</u>	ESP	JF Renault Clio Cup IV	D4	6	7	3	1:49.070	1.229	0.007	127.0
7	55	Motor Club Sabadell	ESP	<u>Jose Luis Cejudo Vicente</u>	ESP	Marc Cejudo Barbolla	ESP	Jr. Renault Clio Cup IV	D4	7	8	7	1:49.360	1.519	0.290	126.7
8	20	RC2 Junior Team	ESP	Victor Fernandez Gil	ESP	<u>Felipe Fernandez Gil</u>	ESP	Renault Clio Cup IV	D4	8	9	8	1:49.887	2.046	0.527	126.1
9	43	Chefo Sport	ESP	Ivan Hernandez Gonzalo	ESP	Jr.		Renault Clio Cup IV	D4	9	6	4	1:50.529	2.688	0.642	125.3
10	18	CD Plemar Sport	ESP	<u>José Luis López Valdivielso</u>	ESP	JF Alvaro Rodriguez Sastre	ESP	Renault Clio Cup IV	D4	10	9	8	1:50.703	2.862	0.174	125.1
O.M.																
1	95	Lurauto KK	ESP	<u>Santiago Arribas Palacios</u>	ESP	Eduardo Alonso de Pablo	ESP	Mini Cooper	O.M.	1	5	4	1:55.788			119.7
2	85	Desguaces La Torre	ESP	José Antonio Chicoy Madron	ESP			Ford Fiesta ST Line	O.M.	2	7	4	1:56.051	0.263	0.263	119.4
3	98	Lurauto KK	ESP	Roberto Alonso Lopez	ESP	<u>Iker Lujambio Mintegiuga</u>	ESP	Mini Cooper	O.M.	3	9	6	1:56.527	0.739	0.476	118.9
4	80	CD Plemar Sport	ESP	Juan de Dios Gomez Jimen	ESP			Mini Cooper	O.M.	4	7	3	1:56.544	0.756	0.017	118.9
5	89	Desguaces La Torre	ESP	Rubén Sabater Saura	ESP			Ford Fiesta ST Line	O.M.	5	9	8	1:56.558	0.770	0.014	118.9
6	96	Lurauto KK	ESP	<u>Jorge Espinosa Arrizabalaga</u>	ESP	JF Luis M. Garcia Gonzalez	ESP	Mini Cooper	O.M.	6	7	5	1:56.662	0.874	0.104	118.8
7	99	CD Plemar Sport	ESP	Manolo Escribano	ESP	JF		Mini Cooper	O.M.	7	6	5	1:56.808	1.020	0.146	118.6
8	81	Extremadura Rally Team	ESP	Miguel Grande Garcia	ESP	Jr.		Ford Fiesta ST Line	O.M.	8	8	2	1:57.499	1.711	0.691	117.9
9	82	Motor Club S.R. Pitius	ESP	Marcelo Torres Guasch	ESP	<u>Sergio Torres Porras</u>	ESP	Jr. Ford Fiesta ST Line	O.M.	9	9	7	1:57.761	1.973	0.262	117.6
10	92	Lurauto KK	ESP	Juan Colin Camacho	ESP	JF <u>Juan I. Eguiaara Susaeta</u>	ESP	JF Mini Cooper	O.M.	10	8	4	1:57.903	2.115	0.142	117.5
11	87	Desguaces La Torre	ESP	Angel Lafuente Lopez	ESP			Ford Fiesta ST Line	O.M.	11	5	2	1:58.547	2.759	0.644	116.9
12	97	Lurauto KK	ESP	Ion Villar Erasquin	ESP	<u>Iñaki Beguiristain Ugarte</u>	ESP	Mini Cooper	O.M.	12	7	4	1:58.646	2.858	0.099	116.8

Publicado a las:.....

Comisarios Deportivos:	Director de Carrera:	Cronometrador:
-------------------------------	-----------------------------	-----------------------





Circuito del Jarama

Campeonato de España de Resistencia y de GT


Entreno Cronometrado Clase 2-3 Piloto 1

Resultados Provisionales por categoria

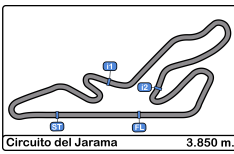


Cls	Nº	Equipo	Nac	Piloto 1	Nac	Piloto 2	Nac	Vehiculo	Cat	Cls	Vtas	V.R.	Tiempo	Dif 1º	Intervalo	Km/h
13	93	Lurauto KK	ESP	<u>Alberto Canovas Gil</u>	ESP	Mario Herraiz Lopez	ESP	Mini Cooper	O.M.	13	8	5	1:59.000	3.212	0.354	116.4
14	91	Lurauto KK	ESP	<u>José Manuel Alonso Prieto</u>	ESP	Hector Ares Torron	JF	Mini Cooper	O.M.	14	8	4	1:59.220	3.432	0.220	116.2
15	94	Lurauto KK	ESP	<u>Fernando Gomez Blanco</u>	ESP	Carlos de Miguel Egea	JF	Mini Cooper	O.M.	15	6	5	1:59.309	3.521	0.089	116.1
16	90	Lurauto KK	ESP	<u>Rafael Cid Mouteira</u>	ESP	José E. Ruiz Pérez	ESP	Mini Cooper	O.M.	16	8	3	2:01.318	5.530	2.009	114.2

Publicado a las:.....

Comisarios Deportivos:	Director de Carrera:	Cronometrador: 
-------------------------------	-----------------------------	---





Circuito del Jarama

Campeonato de España de Resistencia y de GT

Entreno Cronometrado Clase 2-3 Piloto 1

Resultados Provisionales por categoria

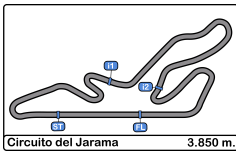


Cls	Nº	Equipo	Nac	Piloto 1	Nac	Piloto 2	Nac	Vehiculo	Cat	Cls	Vtas	V.R.	Tiempo	Dif 1º	Intervalo	Km/h		
PAGID Clio																		
1	33	Chefo Sport	ESP	<u>Angel Santos Valle</u>	ESP	Bruno Mendez Lopez	ESP	Renault Clio Cup IV	D4	2	7	5	1:48.250			128.0		
2	31	VSR Motorsport	ESP	<u>Javier Aguado Ortega</u>	ESP	Antonio Aguado Ortega	ESP	Renault Clio Cup IV	D4	4	6	5	1:48.378	0.128	0.128	127.8		
3	14	Skualo Competición	ESP	Henk Van Zoest	ESP	Gold		Renault Clio Cup IV	D4	5	9	4	1:49.063	0.813	0.685	127.0		
4	55	Motor Club Sabadell	ESP	<u>Jose Luis Cejudo Vicente</u>	ESP	Marc Cejudo Barbolla	ESP	Renault Clio Cup IV	D4	7	8	7	1:49.360	1.110	0.297	126.7		
5	20	RC2 Junior Team	ESP	Victor Fernandez Gil	ESP	<u>Felipe Fernandez Gil</u>	ESP	Renault Clio Cup IV	D4	8	9	8	1:49.887	1.637	0.527	126.1		
6	43	Chefo Sport	ESP	Ivan Hernandez Gonzalo	ESP			Renault Clio Cup IV	D4	9	6	4	1:50.529	2.279	0.642	125.3		
7	18	CD Plemar Sport	ESP	<u>José Luís López Valdivielso</u>	ESP	Gold	Alvaro Rodriguez Sastre	ESP	Renault Clio Cup IV	D4	10	9	8	1:50.703	2.453	0.174	125.1	
MICHELIN																		
1	95	Lurauto KK	ESP	<u>Santiago Arribas Palacios</u>	ESP	Eduardo Alonso de Pablo	ESP	Mini Cooper	O.M.	1	5	4	1:55.788			119.7		
2	98	Lurauto KK	ESP	Roberto Alonso Lopez	ESP	<u>Iker Lujambio Minteguigaga</u>	ESP	Mini Cooper	O.M.	3	9	6	1:56.527	0.739	0.739	118.9		
3	80	CD Plemar Sport	ESP	Juan de Dios Gomez Jimen	ESP			Mini Cooper	O.M.	4	7	3	1:56.544	0.756	0.017	118.9		
4	96	Lurauto KK	ESP	<u>Jorge Espinosa Arrizabalaga</u>	ESP	Gold	Luis M. Garcia Gonzalez	ESP	Mini Cooper	O.M.	6	7	5	1:56.662	0.874	0.118	118.8	
5	99	CD Plemar Sport	ESP	Manolo Escribano	ESP	Gold		Mini Cooper	O.M.	7	6	5	1:56.808	1.020	0.146	118.6		
6	92	Lurauto KK	ESP	Juan Colin Camacho	ESP	Gold	<u>Juan I. Eguilar Susaeta</u>	ESP	Gold	Mini Cooper	O.M.	10	8	4	1:57.903	2.115	1.095	117.5
7	97	Lurauto KK	ESP	Ion Villar Erasquin	ESP		<u>Iñaki Beguiristain Ugarte</u>	ESP	Mini Cooper	O.M.	12	7	4	1:58.646	2.858	0.743	116.8	
8	93	Lurauto KK	ESP	<u>Alberto Canovas Gil</u>	ESP		Mario Herraiz Lopez	ESP	Mini Cooper	O.M.	13	8	5	1:59.000	3.212	0.354	116.4	
9	91	Lurauto KK	ESP	<u>José Manuel Alonso Prieto</u>	ESP	Gold	Hector Ares Torron	ESP	Mini Cooper	O.M.	14	8	4	1:59.220	3.432	0.220	116.2	
10	94	Lurauto KK	ESP	<u>Fernando Gomez Blanco</u>	ESP	Gold	Carlos de Miguel Egea	ESP	Gold	Mini Cooper	O.M.	15	6	5	1:59.309	3.521	0.089	116.1
11	90	Lurauto KK	ESP	<u>Rafael Cid Mouteira</u>	ESP		José E. Ruiz Pérez	ESP	Mini Cooper	O.M.	16	8	3	2:01.318	5.530	2.009	114.2	
Pura Pasión																		
1	85	Desguaces La Torre	ESP	José Antonio Chicoy Madron	ESP			Ford Fiesta ST Line	O.M.	2	7	4	1:56.051			119.4		
2	89	Desguaces La Torre	ESP	Rubén Sabater Saura	ESP			Ford Fiesta ST Line	O.M.	5	9	8	1:56.558	0.507	0.507	118.9		
3	81	Extremadura Rally Team	ESP	Miguel Grande Garcia	ESP			Ford Fiesta ST Line	O.M.	8	8	2	1:57.499	1.448	0.941	117.9		
4	82	Motor Club S.R. Pitius	ESP	Marcelo Torres Guasch	ESP		<u>Sergio Torres Porras</u>	ESP	Ford Fiesta ST Line	O.M.	9	9	7	1:57.761	1.710	0.262	117.6	
5	87	Desguaces La Torre	ESP	Angel Lafuente Lopez	ESP			Ford Fiesta ST Line	O.M.	11	5	2	1:58.547	2.496	0.786	116.9		

Publicado a las:.....

Comisarios Deportivos:	Director de Carrera:	Cronometrador:
-------------------------------	-----------------------------	-----------------------



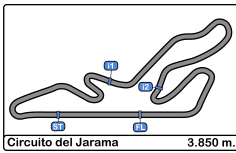


Circuito del Jarama
Campeonato de España de Resistencia y de GT
Entreno Cronometrado Clase 2-3 Piloto 1
Tiempos Por Vuelta



4							18						
D5							D4						
Vta	D	Tiempo	Sector 1	Sector 2	Sector 3	V. Max	Vta	D	Tiempo	Sector 1	Sector 2	Sector 3	V. Max
1	1	15:28:16.053	15:27:02.368	41.967	31.718	100.8	1	1	15:27:30.032	15:26:12.760	42.930	34.342	92.3
2	1	1:52.105	43.137	37.925	31.043	198.1	2	1	1:56.717	45.195	38.679	32.843	185.8
3	1	1:51.502	42.467	38.084	30.951	200.3	3	1	1:53.227	43.605	37.796	31.826	199.6
4	1	1:51.488	43.240	37.247	31.001	199.6	4	1	1:53.145	43.339	37.905	31.901	201.1
5	1	1:51.237	42.380	37.808	31.049	200.7	5	1	1:52.927	43.613	37.982	31.332	181.2
6	1	1:53.254	42.079	37.905	33.270	199.2	6	1	1:51.674	43.380	37.338	30.956	197.0
7	1	1:52.079	42.195	39.111	30.773	202.6	7	1	1:51.830	43.897	36.936	30.997	166.1
8	1	1:50.209	42.072	37.254	30.883	200.3	8	1	1:50.703	42.588	37.246	30.869	204.9
9	1	2:06.477 P	45.689	39.639	41.149	166.6	9	1	2:25.178 P	52.127	45.277	47.774	143.8
8							20						
D3							D4						
Vta	D	Tiempo	Sector 1	Sector 2	Sector 3	V. Max	Vta	D	Tiempo	Sector 1	Sector 2	Sector 3	V. Max
1	1	15:27:39.515	15:26:28.900	39.283	31.332	94.0	1	2	15:27:29.871	15:26:13.678	43.584	32.609	91.2
2	1	1:48.908	42.150	36.418	30.340	193.8	2	2	1:52.646	43.556	37.639	31.451	193.8
3	1	1:46.041	40.939	35.620	29.482	211.3	3	2	1:50.142	42.667	36.824	30.651	199.6
4	1	2:00.182 P	43.530	37.301	39.351	197.8	4	2	1:50.520	42.716	37.002	30.802	200.0
11							21						
D3							D3						
Vta	D	Tiempo	Sector 1	Sector 2	Sector 3	V. Max	Vta	D	Tiempo	Sector 1	Sector 2	Sector 3	V. Max
1	1	15:28:04.668	15:26:52.934	40.162	31.572	78.8	1	1	15:28:06.236	15:26:49.777	41.960	34.499	78.0
2	1	1:50.799	43.248	37.129	30.422	201.1	2	1	1:52.060	43.507	37.383	31.170	197.8
3	1	1:47.602	41.033	36.442	30.127	213.0	3	1	1:49.013	41.792	36.745	30.476	203.3
4	1	2:15.671 P	40.981	51.111	43.579	215.1	4	1	1:56.047	42.410	42.748	30.889	179.7
5	1	3:06.563	1:53.857	36.639	36.067	103.8	5	1	1:49.423	42.045	37.022	30.356	188.8
6	1	1:49.985	41.566	36.384	32.035	215.5	6	1	2:13.567 P	55.334	46.268	31.965	156.2
7	1	1:49.002	40.721	36.564	31.717	216.0	7	1	2:13.133 P	41.828	38.780	52.525	190.4
8	1	2:18.981 P	49.265	44.913	44.803	150.6	24						
12							D4						
Vta	D	Tiempo	Sector 1	Sector 2	Sector 3	V. Max	Vta	D	Tiempo	Sector 1	Sector 2	Sector 3	V. Max
1	1	15:28:02.230	15:26:44.642	42.632	34.956	90.8	1	2	15:29:35.370	15:28:22.628	40.412	32.330	69.7
2	1	2:02.741	48.584	40.512	33.645	175.0	2	2	1:49.802	42.347	36.668	30.787	201.1
3	1	2:00.265	45.104	41.593	33.568	186.5	3	2	1:49.070	41.862	36.705	30.503	203.3
4	1	1:57.601	44.663	39.929	33.009	188.8	4	2	1:52.701	43.444	37.889	31.368	204.9
5	1	1:58.601	45.996	39.616	32.989	187.8	5	2	1:59.969	47.209	40.016	32.744	206.5
6	1	1:56.934	44.379	39.341	33.214	189.8	6	2	1:49.375	42.029	36.646	30.700	204.1
7	1	1:57.496	44.994	39.314	33.188	190.1	7	2	2:02.203 P	41.752	41.689	38.762	206.5
8	1	1:56.236	43.941	39.307	32.988	191.8	25						
9	1	2:26.669 P	53.285	46.021	47.363	134.3	D4						
14							D4						
Vta	D	Tiempo	Sector 1	Sector 2	Sector 3	V. Max	Vta	D	Tiempo	Sector 1	Sector 2	Sector 3	V. Max
1	1	15:27:50.165	15:26:38.450	39.463	32.252	78.2	1	1	15:27:23.980	15:26:09.473	42.003	32.504	64.8
2	1	1:50.491	42.319	37.165	31.007	200.7	2	1	1:58.268	43.942	41.011	33.315	196.3
3	1	1:49.443	42.137	36.532	30.774	203.3	3	1	1:48.667	41.747		2:21.982	204.1
4	1	1:49.063	41.772	36.585	30.706	206.8	4	1	1:48.827	41.586	37.166	30.075	206.1
5	1	1:49.476	42.225	36.415	30.836	206.8	5	1	1:47.841	41.485	36.269	30.087	205.7
6	1	1:49.221	41.944	36.517	30.760	206.1	6	1	1:48.160	41.584	36.642	29.934	210.5
7	1	1:49.109	41.796	36.502	30.811	204.5	7	1	1:48.062	41.172	36.418	30.472	208.8
8	1	1:50.953	42.616	37.316	31.021	206.1	8	1	48.116	1:03.417			210.9
9	1	2:23.412 P	49.963	44.456	48.993	142.8							



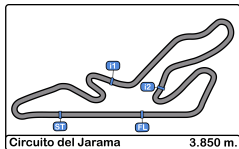


Circuito del Jarama
Campeonato de España de Resistencia y de GT
Entreno Cronometrado Clase 2-3 Piloto 1
Tiempos Por Vuelta



26							37						
1 Antonio Sainero Infante Peugeot RCZ							1 Israel de Ana Morales Peugeot 207						
D3							D5						
2 Alvaro Bajo Robles E2P Esc. Española Pilotos							2 Israel de Ana Morales						
Vta	D	Tiempo	Sector 1	Sector 2	Sector 3	V. Max	Vta	D	Tiempo	Sector 1	Sector 2	Sector 3	V. Max
1	2	15:28:07.630	P 15:26:13.179	1:03.947	50.504	66.4	1	15:28:19.544	15:27:02.025	44.622	32.897	85.4	
2	2	4:11.339	3:03.745	37.120	30.474	99.6	2	1:53.097	43.809	38.292	30.996	196.3	
3	2	1:46.729	41.170	35.682	29.877	208.4	3	1:51.212	42.673	37.376	31.163	206.5	
4	2	1:52.593	41.821	39.851	30.921	211.3	4	1:50.170	42.301	37.039	30.830	209.3	
5	2	1:46.849	41.219	35.633	29.997	210.5	5	1:49.805	41.939	36.987	30.879	210.1	
6	2	1:46.735	40.814	35.847	30.074	213.8	6	1:50.995	42.631	37.328	31.036	208.0	
7	2	1:46.479	41.044	35.449	29.986	211.7	7	2:15.190	P 42.398	45.189	47.603	209.7	
8	2	2:03.059	P 44.740	39.342	38.977	201.1	43						
							1 Ivan Hernandez Gonzalo Renault Clio Cup IV						
							D4						
							2 Chefo Sport						
Vta	D	Tiempo	Sector 1	Sector 2	Sector 3	V. Max	Vta	D	Tiempo	Sector 1	Sector 2	Sector 3	V. Max
1	1	15:28:00.867	15:26:39.610	43.920	37.337	95.3	1	15:28:48.611				15:28:48.611	15:28:48.611
2	1	2:00.903	47.489	40.811	32.603	175.3	2	1:54.125				15:30:42.736	15:30:42.736
3	1	1:52.385	43.293	37.950	31.142	201.1	3	1:51.777				15:32:34.513	15:32:34.513
4	1	1:50.530	42.025	37.478	31.027	204.1	4	1:50.529				15:34:25.042	15:34:25.042
5	1	2:00.227	P 41.984	36.736	41.507	201.4	5	1:54.726				15:36:19.768	15:36:19.768
6	1	4:02.782	2:52.414	39.032	31.336	97.4	6	1:51.456				15:38:11.224	15:38:11.224
7	1	1:49.187	41.561	36.989	30.637	207.2	46						
8	1	2:07.087	P 47.807	40.582	38.698	171.9	1 Hector Hernández Benito Mini Challenge						
							D5						
							2 Borja Hormigos Nicolas Ultima Vuelta						
Vta	D	Tiempo	Sector 1	Sector 2	Sector 3	V. Max	Vta	D	Tiempo	Sector 1	Sector 2	Sector 3	V. Max
1	1	15:27:12.706	15:26:01.250	39.680	31.776	84.4	1	15:27:12.706	15:26:01.250	39.680	31.776	84.4	
2	1	1:52.364	43.341	38.611	30.412	203.7	2	1:52.364	43.341	38.611	30.412	203.7	
3	1	1:48.282	41.439	36.436	30.407	206.1	3	1:48.282	41.439	36.436	30.407	206.1	
4	1	1:49.480	41.638	37.105	30.737	205.7	4	1:49.480	41.638	37.105	30.737	205.7	
5	1	1:50.013	41.561	37.957	30.495	204.5	5	1:50.013	41.561	37.957	30.495	204.5	
6	1	1:47.758	41.484	36.084	30.190	204.9	6	1:47.758	41.484	36.084	30.190	204.9	
7	1	1:54.101	43.938	39.671	30.492	202.6	7	1:54.101	43.938	39.671	30.492	202.6	
8	1	1:48.527	41.513	36.716	30.298	205.7	8	1:48.527	41.513	36.716	30.298	205.7	
9	1	2:06.329	P 44.950	40.880	40.499	173.3	9	2:06.329	P 44.950	40.880	40.499	173.3	
31							55						
1 Javier Aguado Ortega Renault Clio Cup IV							1 Jose Luis Cejudo Vicente Renault Clio Cup IV						
D4							D4						
2 Antonio Aguado Ortega VSR Motorsport							2 Marc Cejudo Barbolla Motor Club Sabadell						
Vta	D	Tiempo	Sector 1	Sector 2	Sector 3	V. Max	Vta	D	Tiempo	Sector 1	Sector 2	Sector 3	V. Max
1	1	15:28:51.196	15:27:22.053	51.854	37.289	70.4	1	15:27:17.090	15:26:04.313	40.592	32.185	75.4	
2	1	2:03.594	46.103	42.226	35.265	164.8	2	1:54.663	44.637	38.600	31.426	174.1	
3	1	1:49.887	42.280	37.091	30.516	201.8	3	1:51.906	42.057	38.124	31.725	203.3	
4	1	1:49.106	41.593	37.072	30.441	204.5	4	1:50.101	42.175	36.855	31.071	199.2	
5	1	1:48.378	41.720	36.214	30.444	208.4	5	1:49.947	41.902	36.762	31.283	203.0	
6	1	2:06.942	P 45.753	41.264	39.925	178.5	6	1:50.278	42.213	37.149	30.916	201.4	
							7	1:49.360	42.026	36.731	30.603	202.2	
							8	2:03.131	P 47.919	37.592	37.620	203.7	
33							80						
1 Angel Santos Valle Renault Clio Cup IV							1 Juan de Dios Gomez Jimenez Mini Cooper						
D4							O.M.						
2 Bruno Mendez Lopez Chefo Sport							2 CD Pleamar Sport						
Vta	D	Tiempo	Sector 1	Sector 2	Sector 3	V. Max	Vta	D	Tiempo	Sector 1	Sector 2	Sector 3	V. Max
1	1	15:28:20.934	15:26:59.466	50.220	31.248	78.7	1	15:27:31.149	15:26:17.063	40.806	33.280	95.1	
2	1	1:50.473	42.727	37.353	30.393	199.6	2	1:57.430	45.051	39.679	32.700	186.5	
3	1	1:48.873	41.698	36.642	30.533	206.1	3	1:56.544	44.384	39.282	32.878	193.2	
4	1	1:49.010	42.070	36.458	30.482	204.5	4	2:06.874	45.991	47.946	32.937	192.1	
5	1	1:48.250	41.781	35.913	30.556	207.2	5	1:59.289	44.879	41.292	33.118	190.8	
6	1	1:49.641	41.900	36.898	30.843	193.2	6	1:57.593	44.676	39.377	33.540	194.2	
7	1	2:13.271	P 48.722	44.102	40.447	186.8	7	2:16.491	P 46.274	45.611	44.606	189.8	
34													
1 Iñigo Moreno de Cala Correas Renault Clio Cup IV													
D4													
2 SMC Junior Motorsport													
Vta	D	Tiempo	Sector 1	Sector 2	Sector 3	V. Max	Vta	D	Tiempo	Sector 1	Sector 2	Sector 3	V. Max
1	15:27:42.062	15:26:26.713	42.655	32.694	101.0	1	15:27:31.149	15:26:17.063	40.806	33.280	95.1		
2	1:55.134	44.626	39.047	31.461	188.1	2	1:57.430	45.051	39.679	32.700	186.5		
3	1:50.598	42.342	37.057	31.199	205.3	3	1:56.544	44.384	39.282	32.878	193.2		
4	1:49.456	42.240	36.641	30.575	203.7	4	2:06.874	45.991	47.946	32.937	192.1		
5	1:49.419	41.610	37.228	30.581	208.0	5	1:59.289	44.879	41.292	33.118	190.8		
6	1:49.185	42.441	36.224	30.520	207.2	6	1:57.593	44.676	39.377	33.540	194.2		
7	1:48.336	41.644	36.292	30.400	204.9	7	2:16.491	P 46.274	45.611	44.606	189.8		
8	1:51.318	42.030	37.774	31.514	201.4								
9	2:16.650	P 48.829	43.622	44.199	149.1								



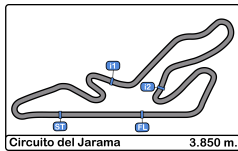


Circuito del Jarama
Campeonato de España de Resistencia y de GT
Entreno Cronometrado Clase 2-3 Piloto 1
Tiempos Por Vuelta



81							89														
1 Miguel Grande Garcia							1 Rubén Sabater Saura														
Ford Fiesta ST Line							Ford Fiesta ST Line														
O.M. 2							O.M. 2														
Extremadura Rally Team							Desguaces La Torre														
Vta	D	Tiempo	Sector 1	Sector 2	Sector 3	V. Max	Vta	D	Tiempo	Sector 1	Sector 2	Sector 3	V. Max								
1		15:27:43.533	15:26:29.825	40.854	32.854	82.6	1		15:27:13.928	15:25:59.392	40.806	33.730	80.4								
2		1:57.499	44.538	40.116	32.845	182.1	2		1:57.038	44.687	39.673	32.678	180.9								
3		1:57.683	44.336	40.165	33.182	182.4	3		1:57.600	44.711	39.650	33.239	181.8								
4		2:10.113	44.622	49.586	35.905	179.4	4		2:30.597	1:13.988	43.652	32.957	183.3								
5		1:57.876	44.638	40.261	32.977	180.9	5		1:57.495	44.594	40.179	32.722	181.8								
6		1:57.836	44.550	40.286	33.000	180.0	6		2:00.787	45.081	40.152	35.554	181.5								
7		1:58.052	44.890	40.114	33.048	182.1	7		2:02.631	44.857	41.460	36.314	185.2								
8		2:06.630 P	44.733	40.602	41.295	179.7	8		1:56.558	44.403	39.673	32.482	182.4								
							9							2:17.555 P	49.634	43.982	43.939	151.2			
							90							1 Rafael Cid Mouteira							Mini Cooper
							O.M. 2							2 José E. Ruiz Pérez							Lurauto KK
Vta	D	Tiempo	Sector 1	Sector 2	Sector 3	V. Max	Vta	D	Tiempo	Sector 1	Sector 2	Sector 3	V. Max								
1	2	15:27:14.449	15:25:59.894	41.363	33.192	82.0	1	1	15:28:31.802	15:27:10.447	45.453	35.902	88.5								
2	2	1:58.620	45.132	40.185	33.303	184.6	2	1	2:03.361	47.524	41.145	34.692	170.3								
3	2	1:58.768	45.254	40.333	33.181	182.7	3	1	2:01.318	46.267	40.564	34.487	185.8								
4	2	2:00.051	46.013	40.978	33.060	173.0	4	1	2:03.145	46.188	42.670	34.287	187.1								
5	2	1:59.737	45.812	40.800	33.125	183.0	5	1	2:01.504	46.081	41.071	34.352	185.2								
6	2	1:58.189	45.061	40.157	32.971	181.8	6	1	2:02.669	47.201	41.255	34.213	170.0								
7	2	1:57.761	44.943	39.865	32.953	183.6	7	1	2:02.073	47.344	40.895	33.834	188.4								
8	2	1:58.078	45.250	39.866	32.962	181.5	8	1	2:23.331 P	49.925	44.325	49.081	145.3								
9	2	2:13.480 P	46.010	41.912	45.558	180.0								15:43:19.133							
							91							1 José Manuel Alonso Prieto							Mini Cooper
							O.M. 2							2 Hector Ares Torron							Lurauto KK
Vta	D	Tiempo	Sector 1	Sector 2	Sector 3	V. Max	Vta	D	Tiempo	Sector 1	Sector 2	Sector 3	V. Max								
1		15:27:11.847	15:25:57.842	41.052	32.953	61.2	1	1	15:28:43.821	15:27:22.560	46.894	34.367	85.1								
2		1:57.295	44.860	39.680	32.755	183.9	2	1	2:01.208	46.154	41.523	33.531	187.5								
3		1:56.316	44.182	39.619	32.515	183.9	3	1	1:59.607	45.475	40.429	33.703	191.8								
4		1:56.051	44.131	39.582	32.338	185.8	4	1	1:59.220	45.247	40.048	33.925	190.4								
5		1:56.796	44.588	39.654	32.554	187.8	5	1	2:00.570	45.800	40.175	34.595	192.1								
6		1:56.909	44.655	39.611	32.643	183.6	6	1	1:59.696	45.517	40.351	33.828	187.8								
7		2:17.725 P	48.871	44.146	44.708	158.1	7	1	2:00.032	45.524	40.489	34.019	192.1								
							8							1	2:23.110 P	49.964	44.897	48.249	146.7		
							92							1 Juan Colin Camacho							Mini Cooper
							O.M. 2							2 Juan I. Eguiara Susaeta							Lurauto KK
Vta	D	Tiempo	Sector 1	Sector 2	Sector 3	V. Max	Vta	D	Tiempo	Sector 1	Sector 2	Sector 3	V. Max								
1	2	15:27:18.327	15:26:05.377	40.346	32.604	78.3	1	2	15:28:25.155	15:27:05.407	46.219	33.529	84.5								
2		1:54.650	44.172	38.761	31.717	176.1	2	2	1:58.920	45.820	39.697	33.403	182.4								
3		1:54.150	44.413	38.402	31.335	179.4	3	2	1:58.252	45.182	39.887	33.183	182.4								
4		1:54.255	44.222	38.817	31.216	190.4	4	2	1:57.903	45.075	39.802	33.026	185.8								
5		1:50.439	42.804	36.841	30.794	201.4	5	2	1:57.925	44.928	39.630	33.367	185.5								
6		1:51.299	42.606	37.321	31.372	202.6	6	2	2:00.332	46.080	40.769	33.483	184.9								
7		1:57.215	44.162	40.685	32.368	192.5	7	2	1:58.713	45.570	39.860	33.283	185.8								
8		2:03.774 P	42.807	37.616	43.351	189.8	8	2	2:27.989 P	54.210	47.063	46.716	147.7								
							87							1 Angel Lafuente Lopez							Ford Fiesta ST Line
							O.M. 2							Desguaces La Torre							
Vta	D	Tiempo	Sector 1	Sector 2	Sector 3	V. Max	Vta	D	Tiempo	Sector 1	Sector 2	Sector 3	V. Max								
1		15:27:13.457	15:25:59.074	40.678	33.705	66.0	1		15:27:13.457												
2		1:58.547	45.654	39.990	32.903	181.5	2		1:58.547	45.654	39.990	32.903	181.5								
3		1:59.293	45.971	40.119	33.203	184.3	3		1:59.293	45.971	40.119	33.203	184.3								
4		1:59.989	46.000	40.939	33.050	178.8	4		1:59.989	46.000	40.939	33.050	178.8								
5		2:05.688 P	44.882	40.462	40.344	181.8	5		2:05.688 P	44.882	40.462	40.344	181.8								





Circuito del Jarama
Campeonato de España de Resistencia y de GT
Entreno Cronometrado Clase 2-3 Piloto 1
Tiempos Por Vuelta



93 1 Alberto Canovas Gil Mini Cooper
 O.M. 2 Mario Herraiz Lopez Lurauto KK

Vta	D	Tiempo	Sector 1	Sector 2	Sector 3	V. Max	Transcurrid
1	1	15:28:40.521	15:27:16.476	47.241	36.804	78.7	15:28:40.521
2	1	2:06.150	48.380	43.384	34.386	150.6	15:30:46.671
3	1	2:00.401	45.641	41.015	33.745	188.4	15:32:47.072
4	1	2:00.001	45.689	40.810	33.502	191.1	15:34:47.073
5	1	1:59.000	45.361	40.218	33.421	187.1	15:36:46.073
6	1	2:03.033	46.499	39.815	36.719	190.4	15:38:49.106
7	1	2:00.728	45.119	41.798	33.811	189.8	15:40:49.834
8	1	2:22.030 P	48.090	44.066	49.874	151.0	15:43:11.864

98 1 Roberto Alonso Lopez Mini Cooper
 O.M. 2 Iker Lujambio Mintegiuga Lurauto KK

Vta	D	Tiempo	Sector 1	Sector 2	Sector 3	V. Max	Transcurrid
1	2	15:27:34.134	15:26:16.174	43.160	34.800	82.1	15:27:34.134
2	2	1:58.484	45.115	39.800	33.569	183.0	15:29:32.618
3	2	2:00.185	44.148	40.460	35.577	193.5	15:31:32.803
4	2	1:58.227	44.121	40.336	33.770	191.1	15:33:31.030
5	2	1:56.721	44.346	39.253	33.122	192.8	15:35:27.751
6	2	1:56.527	44.466	38.935	33.126	191.1	15:37:24.278
7	2	1:56.745	44.497	39.102	33.146	192.5	15:39:21.023
8	2	1:56.956	44.466	39.328	33.162	192.8	15:41:17.979
9	2	2:18.189 P	49.123	43.037	46.029	164.3	15:43:36.168

94 1 Fernando Gomez Blanco Mini Cooper
 O.M. 2 Carlos de Miguel Egea Lurauto KK

Vta	D	Tiempo	Sector 1	Sector 2	Sector 3	V. Max	Transcurrid
1	1	15:33:30.840	15:32:14.184	42.764	33.892	86.4	15:33:30.840
2	1	2:00.173	45.795	40.978	33.400	178.8	15:35:31.013
3	1	1:59.853	45.967	40.346	33.540	184.6	15:37:30.866
4	1	2:01.223	45.668	42.151	33.404	190.1	15:39:32.089
5	1	1:59.309	45.635	40.310	33.364	189.8	15:41:31.398
6	1	2:28.018 P	54.646	47.181	46.191	140.4	15:43:59.416

99 1 Manolo Escribano Mini Cooper
 O.M. 2 CD Plemar Sport

Vta	D	Tiempo	Sector 1	Sector 2	Sector 3	V. Max	Transcurrid
1	1	15:31:04.107	15:29:45.352	42.739	36.016	64.3	15:31:04.107
2	1	2:12.353	48.530	47.798	36.025	175.6	15:33:16.460
3	1	1:58.446	45.651	39.707	33.088	175.6	15:35:14.906
4	1	1:56.938	44.611	39.281	33.046	188.8	15:37:11.844
5	1	1:56.808	44.451	39.437	32.920	189.4	15:39:08.652
6	1	2:20.414 P	48.425	43.096	48.893	181.2	15:41:29.066

95 1 Santiago Arribas Palacios Mini Cooper
 O.M. 2 Eduardo Alonso de Pablo Lurauto KK

Vta	D	Tiempo	Sector 1	Sector 2	Sector 3	V. Max	Transcurrid
1	1	15:27:11.392	15:25:57.326	40.530	33.536	66.6	15:27:11.392
2	1	1:56.533	44.404	39.113	33.016	188.4	15:29:07.925
3	1	1:55.980	44.421	38.803	32.756	191.4	15:31:03.905
4	1	1:55.788	44.227	38.860	32.701	191.4	15:32:59.693
5	1	2:32.876 P	53.328	50.240	49.308	173.0	15:35:32.569

96 1 Jorge Espinosa Arrizabalaga Mini Cooper
 O.M. 2 Luis M. Garcia Gonzalez Lurauto KK

Vta	D	Tiempo	Sector 1	Sector 2	Sector 3	V. Max	Transcurrid
1	1	15:29:26.640	15:28:09.196	43.040	34.404	75.6	15:29:26.640
2	1	2:02.573	48.755	39.687	34.131	137.0	15:31:29.213
3	1	1:59.106	46.034	39.607	33.465	167.1	15:33:28.319
4	1	1:57.243	44.545	39.520	33.178	187.8	15:35:25.562
5	1	1:56.662	44.451	39.271	32.940	187.1	15:37:22.224
6	1	1:56.717	44.396	39.236	33.085	187.8	15:39:18.941
7	1	2:24.907 P	50.025	48.220	46.662	187.8	15:41:43.848

97 1 Ion Villar Erasquin Mini Cooper
 O.M. 2 Iñaki Beguiristain Ugarte Lurauto KK

Vta	D	Tiempo	Sector 1	Sector 2	Sector 3	V. Max	Transcurrid
1	2	15:30:44.057	15:29:27.273	42.193	34.591	71.9	15:30:44.057
2	2	1:59.820	46.014	40.259	33.547	186.8	15:32:43.877
3	2	1:58.647	45.469	39.850	33.328	184.9	15:34:42.524
4	2	1:58.646	45.674	39.686	33.286	188.1	15:36:41.170
5	2	1:59.280	45.699	40.197	33.384	186.2	15:38:40.450
6	2	1:59.287	45.230	40.573	33.484	190.8	15:40:39.737
7	2	2:17.786 P	49.014	41.875	46.897	144.9	15:42:57.523





Circuito del Jarama
Campeonato de España de Resistencia y de GT
Entreno Cronometrado Clase 2-3 Piloto 1
Mejores Sectores



Sector - 1				Sector - 2				Sector - 3				Vuelta Ideal vs Mejor Vuelta				
Clas	Nº	Piloto	Tiempo	Nº	Piloto	Tiempo	Nº	Piloto	Tiempo	Clas	Nº	Piloto	Vuelta	Mejor	Clas	
1	11	Laurent Puitgmal	40.721	26	Antonio Sainero Infante	35.449	8	Ivan Velasco Sanchez	29.482	1	8	Ivan Velasco Sanchez	1:46.041	1:46.041	1	
2	26	Antonio Sainero Infante	40.814	8	Ivan Velasco Sanchez	35.620	26	Antonio Sainero Infante	29.877	2	26	Antonio Sainero Infante	1:46.140	1:46.479	2	
3	8	Ivan Velasco Sanchez	40.939	33	Angel Santos Valle	35.913	25	Francisco Perez Sierra	29.934	3	11	Laurent Puitgmal	1:47.232	1:47.602	3	
4	25	Francisco Perez Sierra	41.172	46	Hector Hernández Benito	36.084	11	Laurent Puitgmal	30.127	4	25	Francisco Perez Sierra	1:47.375	1:47.841	5	
5	46	Hector Hernández Benito	41.439	31	Javier Aguado Ortega	36.214	46	Hector Hernández Benito	30.190	5	46	Hector Hernández Benito	1:47.713	1:47.758	4	
6	27	Moisés Ruiz Medina	41.561	34	Iñigo Moreno de Cala Correas	36.224	21	Gabriel Alonso Savarino	30.356	6	33	Angel Santos Valle	1:48.004	1:48.250	6	
7	31	Javier Aguado Ortega	41.593	25	Francisco Perez Sierra	36.269	33	Angel Santos Valle	30.393	7	34	Iñigo Moreno de Cala Correas	1:48.234	1:48.336	7	
8	34	Iñigo Moreno de Cala Correas	41.610	11	Laurent Puitgmal	36.384	34	Iñigo Moreno de Cala Correas	30.400	8	31	Javier Aguado Ortega	1:48.248	1:48.378	8	
9	33	Angel Santos Valle	41.698	14	Henk Van Zoest	36.415	31	Javier Aguado Ortega	30.441	9	21	Gabriel Alonso Savarino	1:48.893	1:49.013	9	
10	24	José Antonio Rueda	41.752	24	José Antonio Rueda	36.646	24	José Antonio Rueda	30.503	10	14	Henk Van Zoest	1:48.893	1:49.063	10	
11	14	Henk Van Zoest	41.772	55	Jose Luis Cejudo Vicente	36.731	55	Jose Luis Cejudo Vicente	30.603	11	24	José Antonio Rueda	1:48.901	1:49.070	11	
12	21	Gabriel Alonso Savarino	41.792	27	Moisés Ruiz Medina	36.736	27	Moisés Ruiz Medina	30.637	12	27	Moisés Ruiz Medina	1:48.934	1:49.187	12	
13	55	Jose Luis Cejudo Vicente	41.902	21	Gabriel Alonso Savarino	36.745	20	Felipe Fernandez Gil	30.651	13	55	Jose Luis Cejudo Vicente	1:49.236	1:49.360	13	
14	37	Israel de Ana Morales	41.939	20	Felipe Fernandez Gil	36.824	14	Henk Van Zoest	30.706	14	20	Felipe Fernandez Gil	1:49.689	1:49.887	15	
15	4	Henri Pellefigue	42.072	86	Vicente Gabriel Vallés Piera	36.841	4	Henri Pellefigue	30.773	15	37	Israel de Ana Morales	1:49.756	1:49.805	14	
16	20	Felipe Fernandez Gil	42.214	18	José Luis López Valdivielso	36.936	86	Vicente Gabriel Vallés Piera	30.794	16	4	Henri Pellefigue	1:50.092	1:50.209	16	
17	18	José Luis López Valdivielso	42.588	37	Israel de Ana Morales	36.987	37	Israel de Ana Morales	30.830	17	86	Vicente Gabriel Vallés Piera	1:50.241	1:50.439	17	
18	86	Vicente Gabriel Vallés Piera	42.606	4	Henri Pellefigue	37.247	18	José Luis López Valdivielso	30.869	18	18	José Luis López Valdivielso	1:50.393	1:50.703	19	
19	12	Juan Campos Toimil	43.941	95	Santiago Arribas Palacios	38.803	85	José Antonio Chicoy Madrona	32.338	19	95	Santiago Arribas Palacios	1:55.731	1:55.788	20	
20	98	Iker Lujambio Minteguiaga	44.121	98	Iker Lujambio Minteguiaga	38.935	89	Rubén Sabater Saura	32.482	20	85	José Antonio Chicoy Madrona	1:56.051	1:56.051	21	
21	85	José Antonio Chicoy Madrona	44.131	96	Jorge Espinosa Arrizabalaga	39.236	80	Juan de Dios Gomez Jimenez	32.700	21	98	Iker Lujambio Minteguiaga	1:56.178	1:56.527	23	
22	95	Santiago Arribas Palacios	44.227	99	Manolo Escribano	39.281	95	Santiago Arribas Palacios	32.701	22	12	Juan Campos Toimil	1:56.236	1:56.236	22	
23	81	Miguel Grande Garcia	44.336	80	Juan de Dios Gomez Jimenez	39.282	81	Miguel Grande Garcia	32.845	23	80	Juan de Dios Gomez Jimenez	1:56.366	1:56.544	24	
24	80	Juan de Dios Gomez Jimenez	44.384	12	Juan Campos Toimil	39.307	87	Angel Lafuente Lopez	32.903	24	89	Rubén Sabater Saura	1:56.535	1:56.558	25	
25	96	Jorge Espinosa Arrizabalaga	44.396	85	José Antonio Chicoy Madrona	39.582	99	Manolo Escribano	32.920	25	96	Jorge Espinosa Arrizabalaga	1:56.572	1:56.662	26	
26	89	Rubén Sabater Saura	44.403	92	Juan I. Eguiara Susaeta	39.630	96	Jorge Espinosa Arrizabalaga	32.940	26	99	Manolo Escribano	1:56.652	1:56.808	27	
27	99	Manolo Escribano	44.451	89	Rubén Sabater Saura	39.650	82	Sergio Torres Porrás	32.953	27	81	Miguel Grande Garcia	1:57.295	1:57.499	28	
28	87	Angel Lafuente Lopez	44.882	97	Iñaki Beguiristain Ugarte	39.686	12	Juan Campos Toimil	32.988	28	92	Juan I. Eguiara Susaeta	1:57.584	1:57.903	30	
29	92	Juan I. Eguiara Susaeta	44.928	93	Alberto Canovas Gil	39.815	92	Juan I. Eguiara Susaeta	33.026	29	82	Sergio Torres Porrás	1:57.761	1:57.761	29	
30	82	Sergio Torres Porrás	44.943	82	Sergio Torres Porrás	39.865	98	Iker Lujambio Minteguiaga	33.122	30	87	Angel Lafuente Lopez	1:57.775	1:58.547	31	



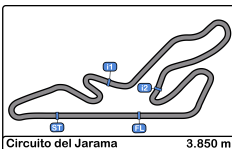


Circuito del Jarama
Campeonato de España de Resistencia y de GT
Entreno Cronometrado Clase 2-3 Piloto 1
Mejores Sectores



Sector - 1				Sector - 2				Sector - 3				Vuelta Ideal vs Mejor Vuelta					
Clas	Nº	Piloto	Tiempo	Nº	Piloto	Tiempo	Nº	Piloto	Tiempo	Clas	Nº	Piloto	Vuelta	Mejor	Clas		
31	93	Alberto Canovas Gil	45.119	87	Angel Lafuente Lopez	39.990	97	Iñaki Beguiristain Ugarte	33.286	31	97	Iñaki Beguiristain Ugarte	1:58.202	1:58.646	32		
32	97	Iñaki Beguiristain Ugarte	45.230	91	José Manuel Alonso Prieto	40.048	94	Fernando Gomez Blan	33.364	32	93	Alberto Canovas Gil	1:58.355	1:59.000	33		
33	91	José Manuel Alonso Prieto	45.247	81	Miguel Grande Garcia	40.114	93	Alberto Canovas Gil	33.421	33	91	José Manuel Alonso Prieto	1:58.826	1:59.220	34		
34	94	Fernando Gomez Blan	45.635	94	Fernando Gomez Blan	40.310	91	José Manuel Alonso Prieto	33.531	34	94	Fernando Gomez Blan	1:59.309	1:59.309	35		
35	90	Rafael Cid Mouteira	46.081	90	Rafael Cid Mouteira	40.564	90	Rafael Cid Mouteira	33.834	35	90	Rafael Cid Mouteira	2:00.479	2:01.318	36		
36	43	Ivan Hernandez Gonzal	Transpon	43	Ivan Hernandez Gonzal	Transpon	43	Ivan Hernandez Gonzal	Transpon	36	43	Ivan Hernandez Gonzal	Transpon	1:50.529	18		



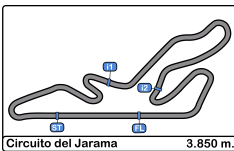


Circuito del Jarama
Campeonato de España de Resistencia y de GT
Entreno Cronometrado Clase 2-3 Piloto 1
5 Mejores Tiempos



Cl	Nº	Equipo	Nac	Piloto 1	Nac	Piloto 2	Nac	Vehículo	Cat	Cl	Mejor 1		Mejor 2		Mejor 3		Mejor 4		Mejor 5		
											Tiempo	Vta	Tiempo	Vta	Tiempo	Vta	Tiempo	Vta	Tiempo	Vta	
1	8	VSR Motorsport		<u>Ivan Velasco Sanchez</u>	ESP	Antonio Castillo Navas	ESP	JF	Peugeot RCZ	D3	1	1:46.041	3	1:48.908	2	2:00.182	4				
2	26	E2P Esc. Española Pilotos		<u>Antonio Sainero Infante</u>	ESP	Jr. Alvaro Bajo Robles	ESP	Jr.	Peugeot RCZ	D3	2	1:46.479	7	1:46.729	3	1:46.735	6	1:46.849	5	1:52.593	4
3	11	Chefo Sport		Laurent Puitgmal	FRA				Peugeot RCZ	D3	3	1:47.602	3	1:49.002	7	1:49.985	6	1:50.799	2	2:15.671	4
4	46	Ultima Vuelta		<u>Hector Hernández Benito</u>	ESP	Borja Hormigos Nicolas	ESP		Mini Challenge	D5	1	1:47.758	6	1:48.282	3	1:48.527	8	1:49.480	4	1:50.013	5
5	25	Ultima Vuelta		Francisco Perez Sierra	ESP				Peugeot 207 PROTO	D4	1	1:47.841	5	1:48.062	7	1:48.160	6	1:48.667	3	1:48.827	4
6	33	Chefo Sport		<u>Angel Santos Valle</u>	ESP	Bruno Mendez Lopez	ESP		Renault Clio Cup IV	D4	2	1:48.250	5	1:48.873	3	1:49.010	4	1:49.641	6	1:50.473	2
7	34	SMC Junior Motorsport		Iñigo Moreno de Cala Correas	ESP				Renault Clio Cup IV	D4	3	1:48.336	7	1:49.185	6	1:49.419	5	1:49.456	4	1:50.598	3
8	31	VSR Motorsport		<u>Javier Aguado Ortega</u>	ESP	Jr. Antonio Aguado Ortega	ESP	Jr.	Renault Clio Cup IV	D4	4	1:48.378	5	1:49.106	4	1:49.887	3	2:03.594	2	2:06.942	6
9	21	Chefo Sport		<u>Gabriel Alonso Savarino</u>	ESP	JF Mariano Alonso Gentile	ESP		Peugeot RCZ	D3	4	1:49.013	3	1:49.423	5	1:52.060	2	1:56.047	4	2:13.133	7
10	14	Skualo Competición		Henk Van Zoest	ESP	JF			Renault Clio Cup IV	D4	5	1:49.063	4	1:49.109	7	1:49.221	6	1:49.443	3	1:49.476	5
11	24	SMC Junior Motorsport		Rafael Rodríguez Novillo	ESP	JF José Antonio Rueda	ESP	JF	Renault Clio Cup IV	D4	6	1:49.070	3	1:49.375	6	1:49.802	2	1:52.701	4	1:59.969	5
12	27	SMC Junior Motorsport		<u>Moisés Ruiz Medina</u>	ESP	Antonio A. García Delicado	ESP		Peugeot RCZ	D3	5	1:49.187	7	1:50.530	4	1:52.385	3	2:00.227	5	2:00.903	2
13	55	Motor Club Sabadell		<u>Jose Luis Cejudo Vicente</u>	ESP	Marc Cejudo Barbolla	ESP	Jr.	Renault Clio Cup IV	D4	7	1:49.360	7	1:49.947	5	1:50.101	4	1:50.278	6	1:51.906	3
14	37	Israel de Ana Morales		Israel de Ana Morales	ESP				Peugeot 207	D5	2	1:49.805	5	1:50.170	4	1:50.995	6	1:51.212	3	1:53.097	2
15	20	RC2 Junior Team		Victor Fernandez Gil	ESP	<u>Felipe Fernandez Gil</u>	ESP		Renault Clio Cup IV	D4	8	1:49.887	8	1:50.142	3	1:50.520	4	1:51.520	5	1:52.547	6
16	4	Henri Pelfeigue		<u>Henri Pelfeigue</u>	FRA	JF Edouard Atkathian	FRA	JF	Renault Spider	D5	3	1:50.209	8	1:51.237	5	1:51.488	4	1:51.502	3	1:52.079	7
17	86	Desguaces La Torre		Vicente Gabriel Vallés Píera	ESP	JF			Ford Fiesta 1.6	D5	4	1:50.439	5	1:51.299	6	1:54.150	3	1:54.255	4	1:54.650	2
18	43	Chefo Sport		Ivan Hernandez Gonzalo	ESP	Jr.			Renault Clio Cup IV	D4	9	1:50.529	4	1:51.456	6	1:51.777	3	1:54.125	2	1:54.726	5
19	18	CD Plemar Sport		<u>José Luis López Valdivielso</u>	ESP	JF Alvaro Rodríguez Sastre	ESP		Renault Clio Cup IV	D4	10	1:50.703	8	1:51.674	6	1:51.830	7	1:52.927	5	1:53.145	4
20	95	Lurauto KK		<u>Santiago Arribas Palacios</u>	ESP	Eduardo Alonso de Pablo	ESP		Mini Cooper	O.M.	1	1:55.788	4	1:55.980	3	1:56.533	2	2:32.876	5		
21	85	Desguaces La Torre		José Antonio Chicoy Madrona	ESP				Ford Fiesta ST Line	O.M.	2	1:56.051	4	1:56.316	3	1:56.796	5	1:56.909	6	1:57.295	2
22	12	Peña Autocross Arteixo		Juan Campos Toimil	ESP				Renault Clio Cup III	D5	5	1:56.236	8	1:56.934	6	1:57.496	7	1:57.601	4	1:58.601	5
23	98	Lurauto KK		Roberto Alonso Lopez	ESP	<u>Iker Lujambio Minteguiaga</u>	ESP		Mini Cooper	O.M.	3	1:56.527	6	1:56.721	5	1:56.745	7	1:56.956	8	1:58.227	4
24	80	CD Plemar Sport		Juan de Dios Gomez Jimenez	ESP				Mini Cooper	O.M.	4	1:56.544	3	1:57.430	2	1:57.593	6	1:59.289	5	2:06.874	4
25	89	Desguaces La Torre		Rubén Sabater Saura	ESP				Ford Fiesta ST Line	O.M.	5	1:56.558	8	1:57.038	2	1:57.495	5	1:57.600	3	2:00.787	6
26	96	Lurauto KK		<u>Jorge Espinosa</u>	ESP	JF Luís M. García Gonzalez	ESP		Mini Cooper	O.M.	6	1:56.662	5	1:56.717	6	1:57.243	4	1:59.106	3	2:02.573	2
27	99	CD Plemar Sport		Manolo Escribano	ESP	JF			Mini Cooper	O.M.	7	1:56.808	5	1:56.938	4	1:58.446	3	2:12.353	2	2:20.414	6
28	81	Extremadura Rally Team		Miguel Grande García	ESP	Jr.			Ford Fiesta ST Line	O.M.	8	1:57.499	2	1:57.683	3	1:57.836	6	1:57.876	5	1:58.052	7
29	82	Motor Club S.R. Pitius		Marcelo Torres Guasch	ESP	<u>Sergio Torres Porras</u>	ESP	Jr.	Ford Fiesta ST Line	O.M.	9	1:57.761	7	1:58.078	8	1:58.189	6	1:58.620	2	1:58.768	3
30	92	Lurauto KK		Juan Colin Camacho	ESP	JF <u>Juan I. Eguara Susaeta</u>	ESP	JF	Mini Cooper	O.M.	10	1:57.903	4	1:57.925	5	1:58.252	3	1:58.713	7	1:58.920	2
31	87	Desguaces La Torre		Angel Lafuente Lopez	ESP				Ford Fiesta ST Line	O.M.	11	1:58.547	2	1:59.293	3	1:59.989	4	2:05.688	5		
32	97	Lurauto KK		Ion Villar Erausquin	ESP	<u>Iñaki Beguiristain Ugarte</u>	ESP		Mini Cooper	O.M.	12	1:58.646	4	1:58.647	3	1:59.280	5	1:59.287	6	1:59.820	2
33	93	Lurauto KK		<u>Alberto Canovas Gil</u>	ESP	Mario Herraiz Lopez	ESP		Mini Cooper	O.M.	13	1:59.000	5	2:00.001	4	2:00.401	3	2:00.728	7	2:03.033	6
34	91	Lurauto KK		<u>José Manuel Alonso Prieto</u>	ESP	JF Hector Ares Torron	ESP		Mini Cooper	O.M.	14	1:59.220	4	1:59.607	3	1:59.696	6	2:00.032	7	2:00.570	5
35	94	Lurauto KK		<u>Fernando Gomez Blanc</u>	ESP	JF Carlos de Miguel Egea	ESP	JF	Mini Cooper	O.M.	15	1:59.309	5	1:59.853	3	2:00.173	2	2:01.223	4	2:28.018	6
36	90	Lurauto KK		<u>Rafael Cid Mouteira</u>	ESP	José E. Ruiz Pérez	ESP		Mini Cooper	O.M.	16	2:01.318	3	2:01.504	5	2:02.073	7	2:02.669	6	2:03.145	4





Circuito del Jarama
Campeonato de España de Resistencia y de GT
Entreno Cronometrado Clase 2-3 Piloto 1
5 Mejores Velocidades



Cl	Nº	Equipo	Nac	Piloto 1	Nac	Piloto 2	Nac	Vehiculo	Cat	Cl	Max 1		Max 2		Max 3		Max 4		Max 5		Med	
											Km/h	Vta	Km/h	Vta	Km/h	Vta	Km/h	Vta	Km/h	Vta		
1	11	Chefo Sport		Laurent Puitgmal	FRA			Peugeot RCZ	D3	1	216.0	7	215.5	6	215.1	4	213.0	3	201.1	2	212.1	
2	26	E2P Esc. Española Pilotos		<u>Antonio Sainero Infante</u>	ESP	Jr.		Alvaro Bajo Robles	ESP	Jr.	2	213.8	6	211.7	7	211.3	4	210.5	5	208.4	3	211.1
3	8	VSR Motorsport		<u>Ivan Velasco Sanchez</u>	ESP			Antonio Castillo Navas	ESP	JF	3	211.3	3	197.8	4	193.8	2	94.0	1			174.2
4	25	Ultima Vuelta		Francisco Perez Sierra	ESP						1	210.9	8	210.5	6	208.8	7	206.1	4	205.7	5	208.4
5	37	Israel de Ana Morales		Israel de Ana Morales	ESP						1	210.1	5	209.7	7	209.3	4	208.0	6	206.5	3	208.7
6	31	VSR Motorsport		<u>Javier Aguado Ortega</u>	ESP	Jr.		Antonio Aguado Ortega	ESP	Jr.	2	208.4	5	204.5	4	201.8	3	178.5	6	164.8	2	191.6
7	34	SMC Junior Motorsport		Iñigo Moreno de Cala Correas	ESP						3	208.0	5	207.2	6	205.3	3	204.9	7	203.7	4	205.8
8	27	SMC Junior Motorsport		<u>Moisés Ruiz Medina</u>	ESP			Antonio A. Garcia Delicado	ESP		4	207.2	7	204.1	4	201.4	5	201.1	3	175.3	2	197.8
9	33	Chefo Sport		<u>Angel Santos Valle</u>	ESP			Bruno Mendez Lopez	ESP		4	207.2	5	206.1	3	204.5	4	199.6	2	193.2	6	202.1
10	14	Skualo Competición		Henk Van Zoest	ESP	JF					5	206.8	4	206.8	5	206.1	6	206.1	8	204.5	7	206.1
11	24	SMC Junior Motorsport		Rafael Rodríguez Novillo	ESP	JF		<u>José Antonio Rueda</u>	ESP	JF	6	206.5	5	206.5	7	204.9	4	204.1	6	203.3	3	205.0
12	46	Ultima Vuelta		<u>Hector Hernández Benito</u>	ESP			Borja Hormigos Nicolas	ESP		2	206.1	3	205.7	4	205.7	8	204.9	6	204.5	5	205.4
13	18	CD Plemar Sport		<u>José Luis López Valdivielso</u>	ESP	JF		Alvaro Rodriguez Sastre	ESP		7	204.9	8	201.1	4	199.6	3	197.0	6	185.8	2	197.7
14	55	Motor Club Sabadell		<u>Jose Luis Cejudo Vicente</u>	ESP			Marc Cejudo Barbolla	ESP	Jr.	8	203.7	8	203.3	3	203.0	5	202.2	7	201.4	6	202.7
15	21	Chefo Sport		<u>Gabriel Alonso Savarino</u>	ESP	JF		Mariano Alonso Gentile	ESP		5	203.3	3	197.8	2	190.4	7	188.8	5	179.7	4	192.0
16	4	Henri Pellefigue		<u>Henri Pellefigue</u>	FRA	JF		Edouard Atkathian	FRA	JF	3	202.6	7	200.7	5	200.3	3	200.3	8	199.6	4	200.7
17	86	Desguaces La Torre		Vicente Gabriel Vallés Piera	ESP	JF					4	202.6	6	201.4	5	192.5	7	190.4	4	189.8	8	195.3
18	20	RC2 Junior Team		Victor Fernandez Gil	ESP			<u>Felipe Fernandez Gil</u>	ESP		9	201.4	7	200.0	4	200.0	5	199.6	3	196.0	8	199.4
19	80	CD Plemar Sport		Juan de Dios Gomez Jimenez	ESP						1	194.2	6	193.2	3	192.1	4	190.8	5	189.8	7	192.0
20	98	Lurauto KK		Roberto Alonso Lopez	ESP			<u>Iker Lujambio Minteguaga</u>	ESP		2	193.5	3	192.8	5	192.8	8	192.5	7	191.1	4	192.5
21	91	Lurauto KK		<u>José Manuel Alonso Prieto</u>	ESP	JF		Hector Ares Torron	ESP		3	192.1	5	192.1	7	191.8	3	190.4	4	187.8	6	190.8
22	12	Peña Autocross Arteixo		Juan Campos Toimil	ESP						5	191.8	8	190.1	7	189.8	6	188.8	4	187.8	5	189.6
23	95	Lurauto KK		<u>Santiago Arribas Palacios</u>	ESP			Eduardo Alonso de Pablo	ESP		4	191.4	3	191.4	4	188.4	2	173.0	5	66.6	1	162.2
24	93	Lurauto KK		<u>Alberto Canovas Gil</u>	ESP			Mario Herraiz Lopez	ESP		5	191.1	4	190.4	6	189.8	7	188.4	3	187.1	5	189.4
25	97	Lurauto KK		Ion Villar Erausquin	ESP			<u>Iñaki Beguiristain Ugarte</u>	ESP		6	190.8	6	188.1	4	186.8	2	186.2	5	184.9	3	187.3
26	94	Lurauto KK		<u>Fernando Gomez Blanc</u>	ESP	JF		Carlos de Miguel Egea	ESP	JF	7	190.1	4	189.8	5	184.6	3	178.8	2	140.4	6	176.7
27	99	CD Plemar Sport		Manolo Escribano	ESP	JF					8	189.4	5	188.8	4	181.2	6	175.6	2	175.6	3	182.1
28	90	Lurauto KK		<u>Rafael Cid Mouteira</u>	ESP			José E. Ruiz Pérez	ESP		9	188.4	7	187.1	4	185.8	3	185.2	5	170.3	2	183.4
29	85	Desguaces La Torre		José Antonio Chicoy Madrona	ESP						10	187.8	5	185.8	4	183.9	2	183.9	3	183.6	6	185.0
30	96	Lurauto KK		<u>Jorge Espinosa</u>	ESP	JF		Luis M. Garcia Gonzalez	ESP		11	187.8	4	187.8	6	187.8	7	187.1	5	167.1	3	183.5
31	92	Lurauto KK		Juan Colin Camacho	ESP	JF		<u>Juan I. Eguirara Susaeta</u>	ESP	JF	12	185.8	4	185.8	7	185.5	5	184.9	6	182.4	2	184.9
32	89	Desguaces La Torre		Rubén Sabater Saura	ESP						13	185.2	7	183.3	4	182.4	8	181.8	3	181.8	5	182.9
33	82	Motor Club S.R. Pitius		Marcelo Torres Guasch	ESP			<u>Sergio Torres Porras</u>	ESP	Jr.	14	184.6	2	183.6	7	183.0	5	182.7	3	181.8	6	183.1
34	87	Desguaces La Torre		Angel Lafuente Lopez	ESP						15	184.3	3	181.8	5	181.5	2	178.8	4	66.0	1	158.4
35	81	Extremadura Rally Team		Miguel Grande Garcia	ESP	Jr.					16	182.4	3	182.1	2	182.1	7	180.9	5	180.0	6	181.5



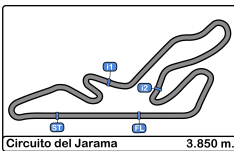


Circuito del Jarama
Campeonato de España de Resistencia y de GT
Entreno Cronometrado Clase 2-3 Piloto 1
Secuencia Vueltas Rápidas



Vta	Hora Día	Tiempo Sesión	Nº	Equipo	Nac	Piloto 1	Nac	Piloto 2	Nac	Vehículo	Cat	Tiempo	Km/h
2	17:29:05.070	2:04:05.070	46	Ultima Vuelta		<u>Hector Hernández</u>	ESP	Borja Hormigos Nicolas	ESP	Mini Challenge	D5	1:52.364	123.3
2	17:29:28.423	2:04:28.423	8	VSR Motorsport		<u>Ivan Velasco Sanchez</u>	ESP	Antonio Castillo Navas	ESP	JF Peugeot RCZ	D3	1:48.908	127.2
3	17:30:53.352	2:05:53.352	46	Ultima Vuelta		<u>Hector Hernández</u>	ESP	Borja Hormigos Nicolas	ESP	Mini Challenge	D5	1:48.282	127.9
3	17:31:14.464	2:06:14.464	8	VSR Motorsport		<u>Ivan Velasco Sanchez</u>	ESP	Antonio Castillo Navas	ESP	JF Peugeot RCZ	D3	1:46.041	130.7



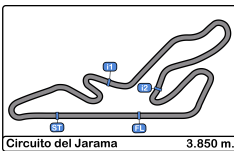


Circuito del Jarama
Campeonato de España de Resistencia y de GT
Entreno Cronometrado Clase 2-3 Piloto 1
Mejor Maxima Velocidad del Evento



Nº	Equipo	Nac	Piloto 1	Nac	Piloto 2	Nac	Vehiculo	Cat	Km/h	Sesión
102	Willi Motorsport		David Serban	ROU	Jr.		Audi R8 GT4	C3	250.0	Entrenamientos Libres - 3
115	Pcr Sport		Josep Mayola Comadira	ESP	JF	Francesc Gutiérrez Agúí	Ferrari 458	C1	248.8	Entrenamientos Libres - Clase 1-GT
126	NM Racing Team		Albert Estragues Valencia	ESP	Jr.	Ignacio Cabezas Ruiz	Transam Euro	C2	245.4	Entrenamientos Libres - 3
108	E2P Esc. Española Pilotos		Kosta Kanaroglou	GRC			Mosler MT900	C1	242.6	Entrenamientos Libres - 3
101	Philippe Gruau		Philippe Gruau	FRA	JF		Vortex V8	C1	237.3	Entrenamientos Libres - 3
178	R. A. C Circuito Guadalope		Luis López Anós	ESP	JF	Alvaro Rodriguez Sastre	Porsche 911 991 GT3 Cup	C2	235.8	Entrenamientos Libres - 3
16	Tecnicars Racing Team		Evgeni Leonov	ESP		Mikel Azcona Troyas	CUPRA TCR DSG	TCR	234.2	Entrenamientos Libres - Clase 1-GT
2	SMC Junior Motorsport		Gonzalo Martin de Andres	ESP		Enrique Hernando Alonso	Peugeot 308 TCR	TCR	232.7	Entrenamientos Libres - Clase 1-GT
15	Monlau Competición		Alba Cano Ramirez	ESP	Da		CUPRA TCR DSG	TCR	232.2	Entrenamientos Libres - Clase 1-GT
111	Escuderia Lagun Artea		Pablo Yeregui Ybarra	ESP		Daniel Carretero Ortega	Ginetta G55 GT4	C3	231.7	Entrenamientos Libres - Clase 1-GT
17	RC2 Junior Team		Raul Martínez Bedmar	ESP		Ruben Martinez Bedmar	CUPRA TCR	TCR	231.7	Entrenamientos Libres - Clase 1-GT
7	Monlau Competición		Gianluigi Vicinanza	ITA	JF	Álex Cosin Camps	CUPRA TCR	TCR	230.7	Entrenamientos Libres - Clase 1-GT
77	Baporo Motorsport		Alberto Vescovi	ITA	JF	Roberto Ferri	CUPRA TCR	TCR	230.2	Entrenamientos Libres - Clase 1-GT
188	NM Racing Team		Maxime Guillemat	ESP	Jr.	Jesús A. De Martin Muñoz	Ginetta G55 GT4	C3	230.2	Entrenamientos Libres - Clase 1-GT
23	RC2 Junior Team		Didac Ros Fernandez	ESP	Jr.	José Luís García Molina	CUPRA TCR DSG	TCR	229.7	Entrenamientos Libres - 3
36	Pcr Sport		Guillermo Aso Arjol	ESP		Álvaro Fontes Blanco	CUPRA TCR DSG	TCR	229.2	Entrenamientos Libres - 3
13	Baporo Motorsport		Amalia Vinyes Dabad	AND	Da		CUPRA TCR DSG	TCR	228.8	Entrenamientos Libres - Clase 1-GT
66	Julio Carayol Casas		Julio Carayol Casas	ESP			CUPRA TCR	TCR	227.8	Entrenamientos Libres - Clase 1-GT
110	Miguel Fernandez Yuste		Miguel Fernandez Yuste	ESP		José Martinez Bueno	KTM X-Bow	C2	226.8	Entrenamientos Libres - Clase 1-GT
71	Chefo Sport		Luis F. Pérez Espallargas	ESP		Nicolas Abella	Peugeot 308 Racing Cup.	D2	223.6	Entrenamientos Libres - Clase 1-GT
134	Emmanuel Righi		Emmanuel Righi	CHE		Olivier Gomez	Maserati Trofeo MC GT4	C3	221.3	Entrenamientos Libres - 3
8	VSR Motorsport		Ivan Velasco Sanchez	ESP		Antonio Castillo Navas	Peugeot RCZ	D3	217.7	Entrenamientos Libres - Clase 2-3
26	E2P Esc. Española Pilotos		Antonio Sainero Infante	ESP	Jr.	Alvaro Bajo Robles	Peugeot RCZ	D3	217.7	Entrenamientos Libres - 2
11	Chefo Sport		Laurent Puitgmal	FRA			Peugeot RCZ	D3	216.0	Entreno Cronometrado Clase 2-3 Piloto
72	Alexander Villanueva Ruiz		Alexander Villanueva Ruiz	ESP	JF	Alexander Villanueva Brox	CUPRA TCR DSG	TCR	215.1	Entrenamientos Libres - Clase 1-GT
21	Chefo Sport		Gabriel Alonso Savarino	ESP	JF	Mariano Alonso Gentile	Peugeot RCZ	D3	212.5	Entrenamientos Libres - Clase 2-3
33	Chefo Sport		Angel Santos Valle	ESP		Bruno Mendez Lopez	Renault Clio Cup IV	D4	211.7	Entrenamientos Libres - Clase 2-3
25	Ultima Vuelta		Francisco Perez Sierra	ESP			Peugeot 207 PROTO	D4	211.7	Entrenamientos Libres - Clase 2-3
64	Chefo Abella		Pierre Arraou	FRA	JF	Samuel Pineda Sanchez	Peugeot 308 Racing Cup.	D2	210.9	Entrenamientos Libres - Clase 1-GT
46	Ultima Vuelta		Hector Hernández Benito	ESP		Borja Hormigos Nicolas	Mini Challenge	D5	210.1	Entrenamientos Libres - Clase 2-3





Circuito del Jarama

Campeonato de España de Resistencia y de GT

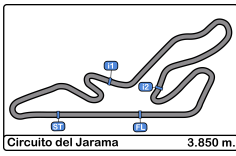
Entreno Cronometrado Clase 2-3 Piloto 1

Mejor Maxima Velocidad del Evento



Nº	Equipo	Nac	Piloto 1	Nac	Piloto 2	Nac	Vehiculo	Cat	Km/h	Sesión		
37	Israel de Ana Morales		Israel de Ana Morales	ESP			Peugeot 207	D5	210.1	Entreno Cronometrado Clase 2-3 Piloto		
31	VSR Motorsport		Javier Aguado Ortega	ESP	Jr.	Antonio Aguado Ortega	ESP	Jr.	Renault Clio Cup IV	D4	208.4	Entreno Cronometrado Clase 2-3 Piloto
34	SMC Junior Motorsport		Iñigo Moreno de Cala	ESP			Renault Clio Cup IV	D4	208.0	Entreno Cronometrado Clase 2-3 Piloto		
55	Motor Club Sabadell		Jose Luis Cejudo Vicente	ESP		Marc Cejudo Barbolla	ESP	Jr.	Renault Clio Cup IV	D4	207.6	Entrenamientos Libres - Clase 2-3
27	SMC Junior Motorsport		Moisés Ruiz Medina	ESP		Antonio A. Garcia Delicado	ESP		Peugeot RCZ	D3	207.6	Entrenamientos Libres - Clase 2-3
14	Skualo Competición		Henk Van Zoest	ESP	JF		Renault Clio Cup IV	D4	207.2	Entrenamientos Libres - 2		
24	SMC Junior Motorsport		Rafael Rodríguez Novillo	ESP	JF	José Antonio Rueda	ESP	JF	Renault Clio Cup IV	D4	206.5	Entreno Cronometrado Clase 2-3 Piloto
35	RC2 Junior Team		Eduardo Lázaro Bercedo	ESP	JF		Seat Leon Supercopa MK2	D2	206.1	Entrenamientos Libres - 3		
4	Henri Pellefigue		Henri Pellefigue	FRA	JF	Edouard Atkatlian	FRA	JF	Renault Spider	D5	205.7	Entrenamientos Libres - Clase 2-3
86	Desguaces La Torre		Vicente Gabriel Vallés	ESP	JF		Ford Fiesta 1.6	D5	205.7	Entrenamientos Libres - Clase 2-3		
18	CD Plemar Sport		José Luís López	ESP	JF	Alvaro Rodriguez Sastre	ESP		Renault Clio Cup IV	D4	204.9	Entreno Cronometrado Clase 2-3 Piloto
20	RC2 Junior Team		Victor Fernandez Gil	ESP		Felipe Fernandez Gil	ESP		Renault Clio Cup IV	D4	203.7	Entrenamientos Libres - 2
98	Lurauto KK		Roberto Alonso Lopez	ESP		Iker Lujambio Minteguiga	ESP		Mini Cooper	O.M.	197.4	Entrenamientos Libres - Clase 2-3
97	Lurauto KK		Ion Villar Erasquin	ESP		Iñaki Beguiristain Ugarte	ESP		Mini Cooper	O.M.	197.4	Entrenamientos Libres - Clase 2-3
95	Lurauto KK		Santiago Arribas Palacios	ESP		Eduardo Alonso de Pablo	ESP		Mini Cooper	O.M.	196.7	Entrenamientos Libres - Clase 2-3
80	CD Plemar Sport		Juan de Dios Gomez	ESP			Mini Cooper	O.M.	196.3	Entrenamientos Libres - 2		
90	Lurauto KK		Rafael Cid Mouteira	ESP		José E. Ruiz Pérez	ESP		Mini Cooper	O.M.	193.8	Entrenamientos Libres - Clase 2-3
91	Lurauto KK		José Manuel Alonso Prieto	ESP	JF	Hector Ares Torron	ESP		Mini Cooper	O.M.	193.5	Entrenamientos Libres - Clase 2-3
94	Lurauto KK		Fernando Gomez Blanco	ESP	JF	Carlos de Miguel Egea	ESP	JF	Mini Cooper	O.M.	193.2	Entrenamientos Libres - Clase 2-3
96	Lurauto KK		Jorge Espinosa	ESP	JF	Luis M. Garcia Gonzalez	ESP		Mini Cooper	O.M.	192.8	Entrenamientos Libres - Clase 2-3
93	Lurauto KK		Alberto Canovas Gil	ESP		Mario Herraiz Lopez	ESP		Mini Cooper	O.M.	192.5	Entrenamientos Libres - Clase 2-3
92	Lurauto KK		Juan Colin Camacho	ESP	JF	Juan I. Eguiara Susaeta	ESP	JF	Mini Cooper	O.M.	192.1	Entrenamientos Libres - 2
12	Peña Autocross Arteixo		Juan Campos Toimil	ESP			Renault Clio Cup III	D5	191.8	Entreno Cronometrado Clase 2-3 Piloto		
99	CD Plemar Sport		Manolo Escribano	ESP	JF		Mini Cooper	O.M.	191.1	Entrenamientos Libres - Clase 2-3		
85	Desguaces La Torre		José Antonio Chicoy	ESP			Ford Fiesta ST Line	O.M.	189.1	Entrenamientos Libres - 2		
87	Desguaces La Torre		Angel Lafuente Lopez	ESP			Ford Fiesta ST Line	O.M.	187.5	Entrenamientos Libres - Clase 2-3		
89	Desguaces La Torre		Rubén Sabater Saura	ESP			Ford Fiesta ST Line	O.M.	185.8	Entrenamientos Libres - 2		
81	Extremadura Rally Team		Miguel Grande Garcia	ESP	Jr.		Ford Fiesta ST Line	O.M.	185.8	Entrenamientos Libres - 2		
82	Motor Club S.R. Pitius		Marcelo Torres Guasch	ESP		Sergio Torres Porras	ESP	Jr.	Ford Fiesta ST Line	O.M.	184.9	Entrenamientos Libres - Clase 2-3





Circuito del Jarama
Campeonato de España de Resistencia y de GT
Entreno Cronometrado Clase 2-3 Piloto 1
Tiempos Parada en Pit



11

Laurent Puitgmal D3 Chefo Sport

Peugeot RCZ

Nr.	Hora Entrada	Tiempo Entrada	Tiempo Salida	Tiempo Box	Total Box	Handicap	Penalización
1	15:33:58.740	15:33:58.740	15:35:13.399	1:14.659	1:14.659		

26

Antonio Sainero Infante D3 E2P Esc. Española Pilotos

Alvaro Bajo Robles Peugeot RCZ

Nr.	Hora Entrada	Tiempo Entrada	Tiempo Salida	Tiempo Box	Total Box	Handicap	Penalización
1	15:28:07.630	15:28:07.630	15:30:32.180	2:24.550	2:24.550		

27

Moisés Ruiz Medina D3 SMC Junior Motorsport

Antonio A. Garcia Delicado Peugeot RCZ

Nr.	Hora Entrada	Tiempo Entrada	Tiempo Salida	Tiempo Box	Total Box	Handicap	Penalización
1	15:35:44.912	15:35:44.912	15:37:55.062	2:10.150	2:10.150		

