




GAMA DOMÉSTICO

MISSION



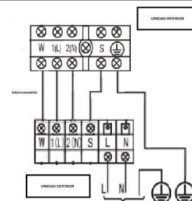
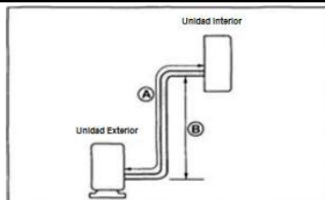
CARACTERÍSTICAS / CARACTÉRISTIQUES / FEATURES

Modelo / Modèle / Model	MISSION 26(09)N1	MISSION 35(12)N1
Capacidad frigorífica / Capacité frigorifique / Cooling capacity	2,64 kW	3,52 kW
P. absorbida frío / P. absorbée froid / P. Input cooling	0,816 kW	1,08 kW
Capacidad calorífica / Capacité calorifique / Heating capacity	2,93 kW	3,81 kW
P. absorbida calor / P. absorbée chaud / P. Input heating	0,81 kW	1,08 kW
Caudal de aire / Débit d'air / Airflow	500/420/310	519/458/266
Presión sonora int./ Pression acoustique int./ Sound pressure ind.	20 dB	20 dB
Caudal de aire exterior / Débit d'air extérieur / Airflow outdoor	1900	2000
Presión sonora ex./ Pression acoustique ex./ Sound pressure out.	54 dB	54 dB

CONEXIONADO ELÉCTRICO / RACCORDEMENT ELÉCTRIQUE / ELECTRIC CONNECTIONS

Modelo / Modèle / Model	MISSION 26(09)N1	MISSION 35(12)N1
Tensión alimentación / Tension d'alimentation / Power Supply	220-240 V / 1 fase / 50 Hz	
Cable alimentación exterior / Câble d'alimentation extérieur / Power supply Outdoor	(2+Tierra) x 2,5 mm	
Cable de interconexión / Câble d'interconnexion / Interconnection cable	(4+T) x 2,5 mm ²	

ESQUEMA DE CONEXIONES / SCHÉMA DE CONNEXION / WIRING DIAGRAM




CONEXION FRIGORIFICA / RACCORDEMENT FRIGORIFIQUE / COOLING CONNECTION

Modelo / Modèle / Model	MISSION 26(09)N1	MISSION 35(12)N1
Tuberías frigoríficas / Tuyaux réfrigérants / Refrigerating pipes	ø1/4"- ø3/8"	ø1/4"- ø3/8"
Carga fabrica 5 metros / Cargo fabrique 5 mètres / Refrigerant charge	800 g	800 g
Añadir por metro / Ajouter par Metro / Additional charge	15 g	15 g
Longitud máxima de tuberías / Longueur maximale du tuyau / Maximum pipe length (A)	25 m	25 m
Desnivel Máximo / Hauteur maximale / Maximum level difference (B)	10 m	10 m

DIMENSIONES Y PESO INTERIOR / DIMENSIONS ET POIDS INTÉRIEUR / WEIGHT AND DIMENSIONS OF INDOOR

Modelo / Modèle / Model	Peso / Poids / Weight	Ancho / Largeur / Width (mm)	Alto / Élévé / Height (mm)	Profundidad / Profondeur / Depth (mm)
MSMBAU-09HRFN1-QRD0GW(B)	7,4 kg	730	293	198
MSMBBU-12HRFN1-QRD0GW(B)	8,2 kg	810	300	200


DIMENSIONES Y PESO EXTERIOR / DIMENSIONS ET POIDS EXTÉRIEUR / WEIGHT AND DIMENSIONS OF OUTDOOR

Modelo / Modèle / Model	Peso / Poids / Weight	Ancho / Largeur / Width (mm)	Alto / Élévé / Height (mm)	Profundidad / Profondeur / Depth (mm)
MOBA02-09HFN1-QRD0GW	27,1 kg	770	555	300
MOB03-12HFN1-QRD0GW	29,7 kg	800	554	333

