


REFERENCIA Y FOTOGRAFÍA	DESCRIPCIÓN	NORMATIVA
<p data-bbox="309 779 456 813">CBME10</p> 	<p data-bbox="616 387 1086 1503">Canasta de baloncesto modelo monotubo con plegado al techo hacia adelante. Motorreductor trifásico con finales de carrera y tambor de enrollamiento. Motor trifásico con una potencia de 1CV y una salida de 30w por minuto. Incluye caja de mandos con botonera de subida y bajada, parada de emergencia y llave de seguridad. Tablero de metacrilato de 1800x1050x10mm. con marco metálico de refuerzo, aro flexible de 2 muelles de 12 ganchos y red de nylon. Valida hasta 10 metros de altura. (No incluye subestructura). El precio no incluye acometida eléctrica. Pintada con polvo de poliéster al horno color de blanco.</p>	<p data-bbox="1174 869 1374 1025">Cumple la normativa UNE-EN 1270:2006.</p>
<p data-bbox="309 1765 456 1798">CBME20</p>	<p data-bbox="616 1585 1086 1928">Canasta baloncesto modelo monotubo con plegado al techo hacia adelante. Motorreductor trifásico con finales de carrera y tambor de enrollamiento. Motor trifásico con una potencia de 1CV y una salida de 30w</p>	<p data-bbox="1174 1675 1374 1832">Cumple la normativa UNE-EN 1270:2006.</p>





por minuto. Incluye caja de mandos con botonera de subida y bajada, parada de emergencia y llave de seguridad. Tablero de metacrilato de 1800x1050x20mm. con marco metálico de refuerzo, aro flexible de 2 muelles de 12 ganchos y red de nylon. Valida hasta 10 metros de altura. (No incluye subestructura). El precio no incluye acometida eléctrica. Pintada con polvo de poliéster al horno color blanco.

CBMEF



Canasta de baloncesto modelo monotubo con plegado al techo hacia adelante. Motorreductor trifásico con finales de carrera y tambor de enrollamiento. Motor trifásico con una potencia de 1CV y con salida de 30w. por minuto, incluye caja de mandos con botonera de subida y bajada, parada de emergencia y llave de seguridad. Tablero de fibra de vidrio de 1800 x 1050 x 20mm, con aro flexible de 2 muelles de 12 ganchos y red de nylon. Valida hasta 10 mts de altura. (no incluye subestructura). El precio no incluye acometida eléctrica.

Cumple la normativa UNE-EN 1270:2006.

	<p>Pintado con polvo de poliéster al horno de color blanco.</p>	
<p>CBMF</p> 	<p>Canasta de baloncesto monotubo con plegado al techo hacia adelante.</p> <p>Turno manual de elevación.</p> <p>Tablero de fibra de vidrio de 1800 x 1050 x 20mm. Aro reglamentario de 12 ganchos y red de nylon.</p> <p>Válida hasta 10 metros de altura (no incluye subestructura).</p> <p>Pintada con polvo de poliéster al horno color blanco.</p>	<p>Cumple la normativa UNE-EN 1270:2006.</p>
<p>CBMFF</p> 	<p>Canasta de baloncesto modelo monotubo con plegado al techo hacia adelante. turno manual de elevación mediante poleas de nylon con rodamientos. Tablero de fibra de vidrio de 1800 x 1050 x 20mm, aro flexible de dos muelles de 12 ganchos y red de nylon. Valida hasta 10 metros de altura (no incluye subestructura). El precio no incluye acometida eléctrica. Pintada con polvo de poliéster al horno color blanco.</p>	<p>Cumple la normativa UNE-EN 1270:2006.</p>

CBMM10



Canasta de baloncesto modelo
monotubo con plegado hacia el techo.
Turno manual de elevación mediante
polea de nylon.
Con rodamientos.
Tablero de metacrilato de 1800 x
1050 x 10mm. de altura.
No Incluye subestructura.
Pintada con polvo de poliéster al
horno color blanco.

Cumple la
normativa UNE-
EN 1270:2006.