

 **Función/** Ejercicio de pedaleo para movilizar caderas, rodillas y tobillos y para mejorar la fuerza de las piernas y la capacidad cardio-respiratoria. Avalado por médico rehabilitador y fisioterapeuta. Adaptado para uso con silla de ruedas.


- Materiales/**
- Estructura de acero con tratamiento de cataforesis y pintura de poliéster termoendurecida.
  - Asientos y respaldos en HPDE.
  - Pedales y apoyabrazos de acero inoxidable.
  - Instrucciones de uso grabadas.

 **Function/** Bicycle exercise for hips, knees and ankle workout. Improves leg strength, cardiovascular and respiratory capacity. Endorsed by a rehabilitation physiatrist and physician. Appropriated to be used on wheelchair.

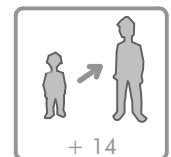
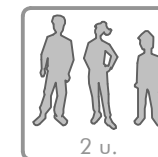
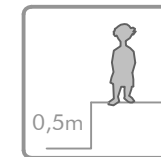
- Materials/**
- Cathaphoresis treated steel structure, with thermohardened painting.
  - Seats and backrests in HDPE
  - Stainless steel pedals and armrest.
  - Sign included.

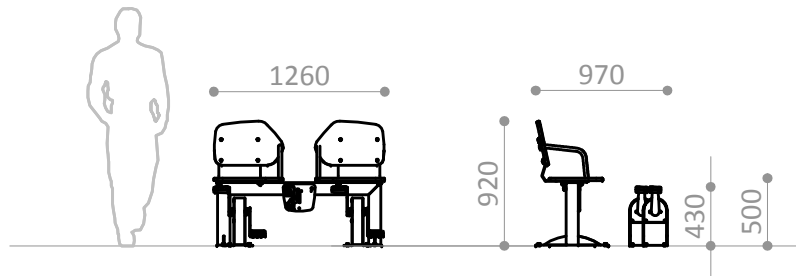
 **Fonction/** Exercice de pédalage pour mobiliser les hanches, genoux et chevilles et visant l'amélioration de la capacité cardiovasculaire et la forces des jambes. Avalisé par un médecin rééducateur et un physiothérapeute. Adapté pour utilisation avec fauteuil roulant.

- Matériaux/**
- Structure en acier avec traitement de cataphorèse et peinture polyester thermodurcie.
  - Sièges et dossiers en HDPE
  - Pédales et accoudoirs en acier inoxydable.
  - Panneau explicatif d'emploi.

 **Zweck/** Fahrradübung zur Mobilisierung von Hüften, Knien und Fussgelenken und Verbesserung der Beinkraft und der kardiorespiratorischen Kapazität. Von Rehabilitations-Arzt und Physiotherapeut mitentwickelt und verbürgt. Geeignet für Rollstuhlfahrer.

- Materialien/**
- Kathodisch beschichteter stahl mit wärmegehärteter lackierung
  - HDPE sitze und rückenlehnen.
  - Pedale und armlehnen aus edelstahl.
  - Gravierte gebrauchsanweisungen.

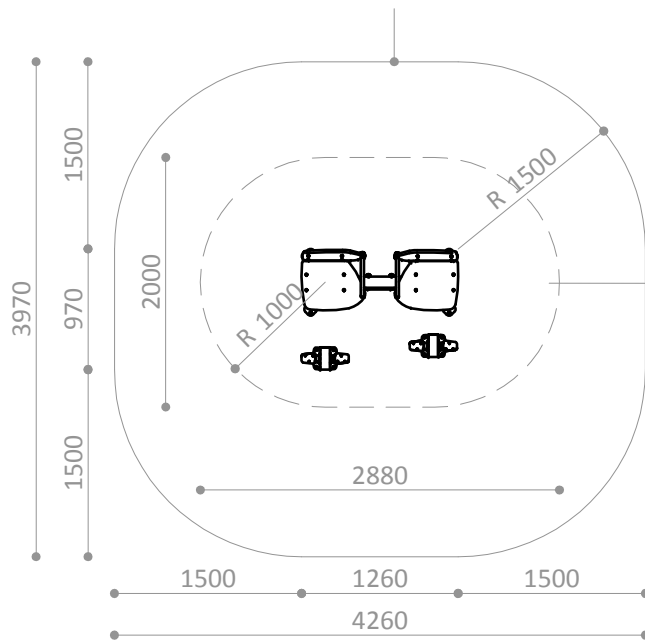




ÀREA DE MOVIMIENTO / ALTURA DE CAIDA LIBRE  
MOVEMENT ZONE/ FRE E HEIGHT OF FALL  
ZONE DE MOUVEMENT / HAUTEUR DE CHUTE LIBRE  
BEWEGUNGSZONE / FREIE FALLHÖHE

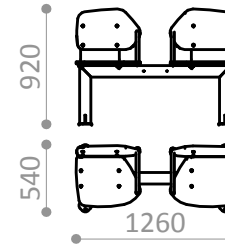
15,00 m<sup>2</sup> / 0,50 m

Superficie según EN 16630  
Surface according to EN 16630  
Revêtement conformément à la Norme EN 16630  
Sicherheitszone gemäß EN-16630



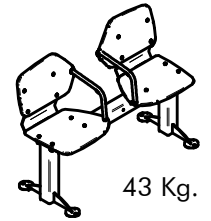
**R7135-01**

Pieza más grande  
Biggest part  
La plus grande pièce  
Höchstmass



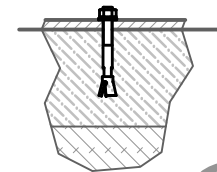
**R7135-01**

Pieza más pesada  
Heaviest part  
La pièce la plus lourde  
Höchstgewicht



**R7135A**

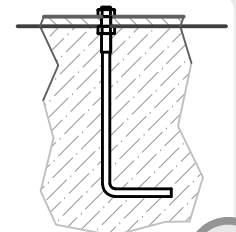
Suelo de hormigón  
Concrete ground  
Fixation sur béton  
Betonboden



x12

**R7135E**

Otros suelos  
Other grounds  
Autres sols  
Sonstiger Untergrund



x12

ÁREA DE EJERCICIO  
EXERCISE ZONE  
ZONE D'EXERCICE  
ÜBUNGSPLATZ

Peso máximo del usuario = 150 Kg.  
Maximum user weight = 150 Kg.  
Poids maximum de l'utilisateur = 150 Kg  
Höchstgewicht des Benutzers=150 Kg

AP-03-PAR-018

PARC GENT GRAN BANC DOBLE AMB PEDALS

Park's  
espais lúdics i urbans



C. Pedret, 1 · 17007 GIRONA  
T +34 972 17 00 13  
M +34 609 37 73 55

     
@parks3000

[www.parks3000.com](http://www.parks3000.com)