

 **Función/** Para ejercitar todo el brazo de forma conjunta: giros de pronación y supinación consecutiva, flexión y extensión del codo y elevación y descenso del hombro. Avalado por médico rehabilitador y fisioterapeuta. Adaptado para uso con silla de ruedas.


- Materiales/**
- Estructura de acero galvanizado con pintura de poliéster termoendurecida.
 - Mampara de polietileno de alta densidad, libre de mantenimiento y antigraffiti. Instrucciones de uso grabadas.
 - Chapas posteriores de acero inoxidable pulido.
 - Manillar de polietileno.

 **Function/** Complete arm workout: pronation and supination movements, elbow flexion and extension, shoulder up and down movements. Endorsed by a rehabilitation physiatrist and physician. Appropriated to be used on wheelchair.

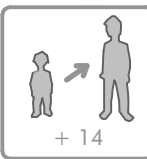
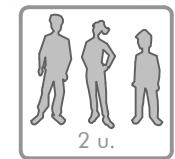
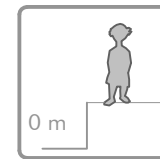

- Materials/**
- Thermohardened polyester painted galvanized steel structure.
 - Antigrffiti, maintenance-free HDPE panel. Sign included.
 - Stainless steel back support.
 - Polyethylene handles.

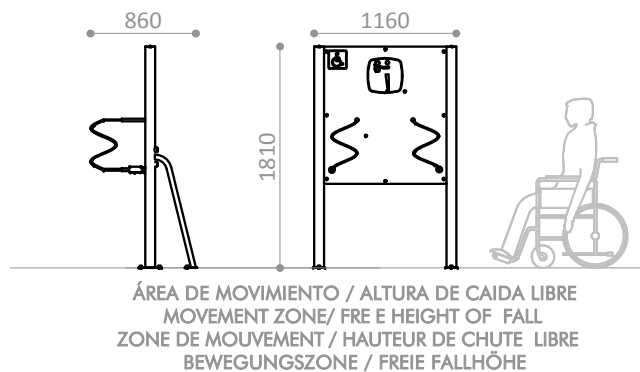
 **Fonction/** Exercice de bras complet: mouvements de pronation et supination, flexion-extension du coude, haussement et descente des épaules. Avalisé par un médecin rééducateur et un physiothérapeute. Adapté pour utilisation avec fauteuil roulant.

- Matériaux/**
- Structure en acier galvanisé avec peinture polyester thermodurcie.
 - Panneau en polyéthylène haute densité, sans entretien et antigraffiti. Panneau explicatif d'emploi.
 - Plaque postérieure en acier inoxydable poli.
 - Poignées en polyéthylène.

 **Zweck/** Komplettes armtraining mit aufeinanderfolgender ein- und auswärtsdrehung der handfläche, ellbogenbeugung und -streckung sowie bewegungen des schultergelenks. Von rehabilitations-arzt und physiotherapeut mitentwickelt und verbürgt. Geeignet für rollstuhlfahrer.

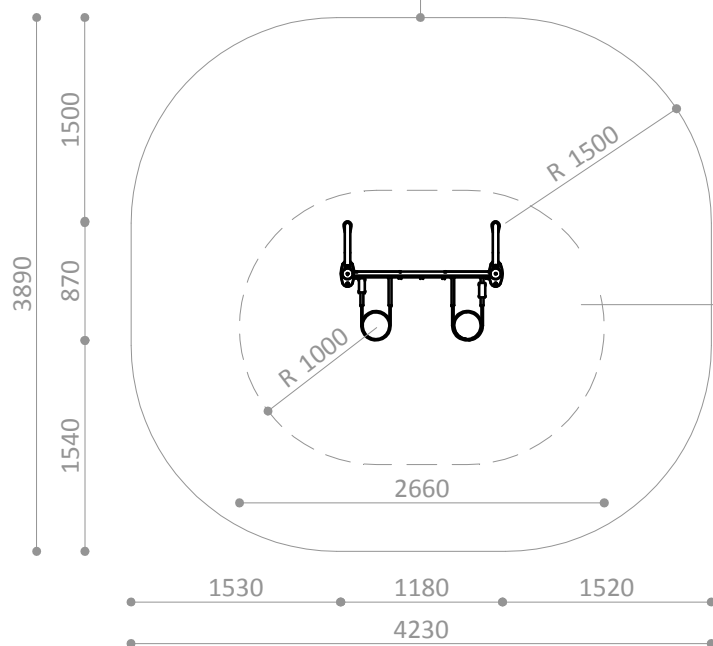
- Materialien/**
- Verzinkte stahlstruktur mit wärmegehärteter polyesterfarbe.
 - Wand aus polyäthylen, hochdicht, wartungsfrei und graffitiest. Gravierte gebrauchsanweisungen.
 - Hintere abdeckbleche aus poliertem edelstahl.
 - Polyethylen-griffe.





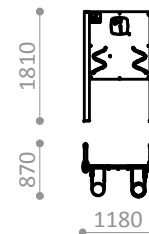
14,55 m2 / 0 m

Superficie según EN 16630
Surface according to EN 16630
Revêtement conformément à la Norme EN 16630
Sicherheitszone gemäss EN-16630



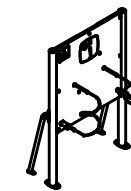
R7142D

Pieza más grande
Biggest part
La plus grande pièce
Höchstmass



R7142D

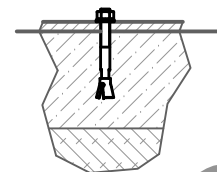
Pieza más pesada
Heaviest part
La pièce la plus lourde
Höchstgewicht



78 Kg.

R7142DA

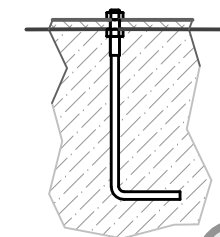
Suelo de hormigón
Concrete ground
Fixation sur béton
Betonboden



x6

R7142DE

Otros suelos
Other grounds
Autres sols
Sonstiger Untergrund



x6

ÁREA DE EJERCICIO
EXERCISE ZONE
ZONE D'EXERCICE
ÜBUNGSPLATZ

Peso máximo del usuario = 150 Kg.
Maximum user weight = 150 Kg.
Poids maximum de l'utilisateur = 150 Kg
Höchstgewicht des Benutzers = 150 Kg



AP-03-PAR-022

PARC GENT GRAN MAMPARA ADAPTADA AMB DOBLE HÈLIX

Park's
espais lúdics i urbans



C. Pedret, 1 · 17007 GIRONA
T +34 972 17 00 13
M +34 609 37 73 55



@parks3000

www.parks3000.com