



ACTIVIDADES



DATOS TÉCNICOS

DIMENSIONES:

7,57 x 7,08 x 3,85 m

SUPERFICIE DE JUEGO:

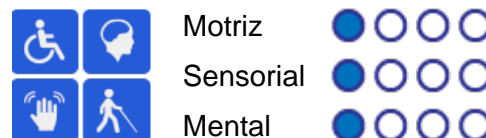
10,58 x 10,09 m

COMPONENTES:

Plataformas a nivel : 1,55 m. y 1,00 m.

Escala de acceso, Barra inox de deslizamiento altura 1,55 m. Red de acceso vertical, red de acceso inclinada, Barra debomberos, tejados, elementos de pasatiempos, Banco de estancia, puntos de equilibrio de acceso, tableros con ventanas.

Accesibilidad:



INSTALACIÓN



7,57 x 7,08 x 3,85 m



610 kg / 45 kg



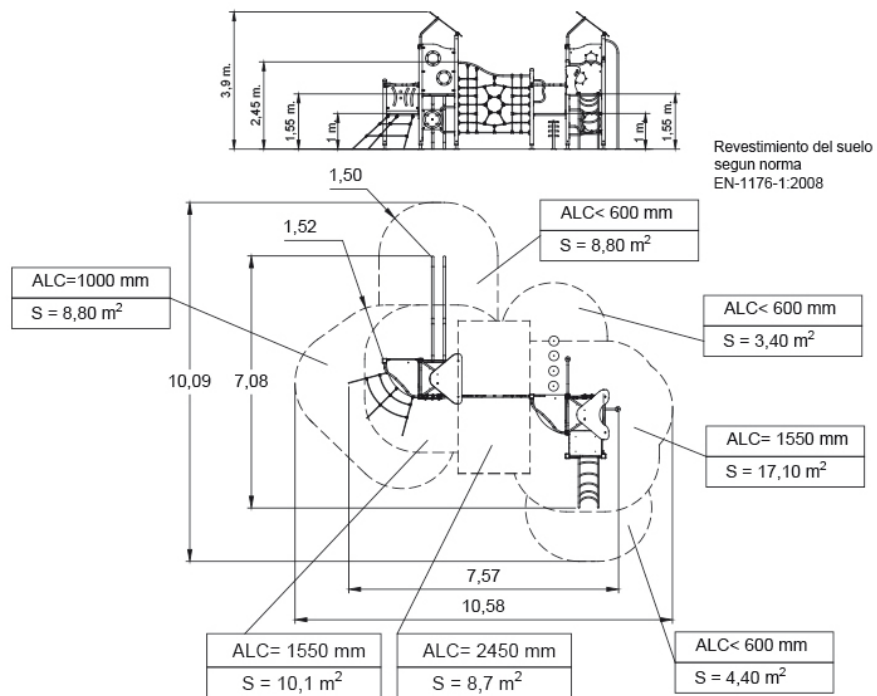
10 h / 3 operarios




De 3 a 14 años



21 usuarios



IMÁGENES



NORMA Y CERTIFICADOS:

