



ACTIVIDADES



DATOS TÉCNICOS

DIMENSIONES: 1,53 x 3,31 x 2,6 m

SUPERFICIE DE JUEGO: 2,90 x [*6,45/#7,45] m

COMPONENTES:

Larguero de columpio con 2 asientos, pies de madera y zarpas de anclaje. Tableros superiores de polietileno.

Accesibilidad:

		Motriz	<input checked="" type="checkbox"/>	<input type="checkbox"/>	<input type="checkbox"/>	<input type="checkbox"/>
		Sensorial	<input checked="" type="checkbox"/>	<input type="checkbox"/>	<input type="checkbox"/>	<input type="checkbox"/>
		Mental	<input checked="" type="checkbox"/>	<input type="checkbox"/>	<input type="checkbox"/>	<input type="checkbox"/>

INSTALACIÓN



2,30 x 0,28 x 0,28 m



136 kg / 54 kg



2 h / 2 operarios

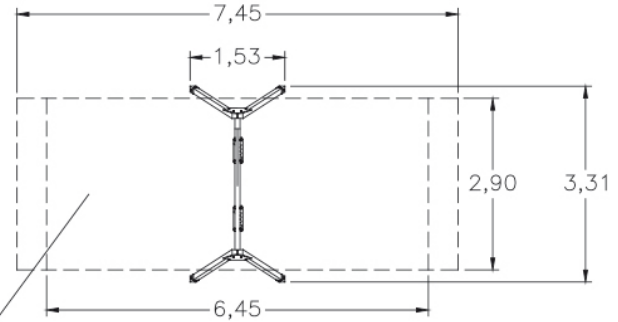
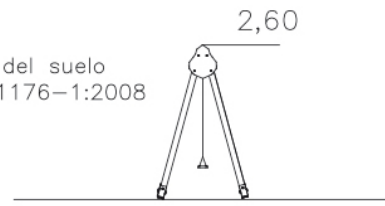


De 6 a 14 años



2 usuarios


Revestimientos del suelo
segun NORMA EN-1176-1:2008



ALC= 1355 mm
S*=18,7 m ²
S#=21,6 m ²

* = Superficie SINTETICA
= Superficie NATURAL

IMÁGENES



NORMA Y CERTIFICADOS:

