



ACTIVIDADES



DATOS TÉCNICOS

DIMENSIONES:

1,53 x 3,31 x 2,6 m

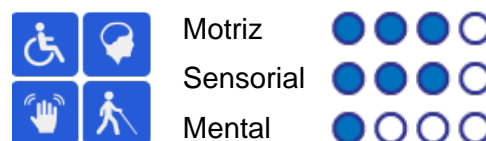
SUPERFICIE DE JUEGO:

1,85 x [*6,45/#7,45] m

COMPONENTES:

Larguero de columpio, Asiento adaptado, pies de madera y zarpas de anclaje. Tableros superiores de polietileno.

Accesibilidad:



INSTALACIÓN



2,30 x 0,28 x 0,28 m



134 kg / 50 kg



2 h / 2 operarios

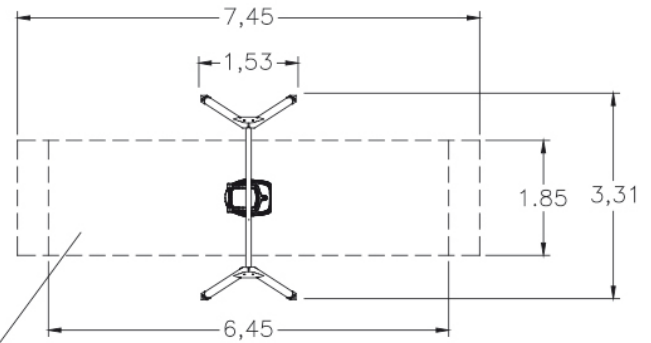
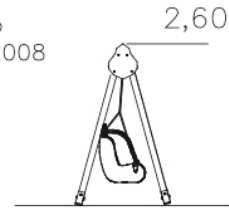


De 6 a 14 años



1 usuarios

Revestimientos del suelo
segun NORMA EN-1176-1:2008



ALC=1400 mm.
S*=12,00 m²
S#=13,80 m²

* = Superficie SINTETICA
= Superficie NATURAL

IMÁGENES



NORMA Y CERTIFICADOS:

